



ISSN 1840-1058

BOSNA I HERCEGOVINA
AGENCIJA ZA STATISTIKU
BOSNE I HERCEGOVINE

VANJSKA TRGOVINA
FOREIGN TRADE

2005

Sarajevo, studeni
2006

TEMATSKI BILTEN
THEMATIC BULLETIN

TB
06

Izdaje: **Agencija za statistiku Bosne i Hercegovine,
Bosna i Hercegovina, Sarajevo, Zelenih beretki 26**

Publisher: *Agency for Statistics of Bosnia and Herzegovina,
Bosnia and Herzegovina, Sarajevo, Zelenih beretki 26*

Odgovara: **Zdenko Milinović, ravnatelj**
Editor: *Mr Zdenko Milinović, director*

Podatke pripremili: **Goran Slatinšek, Asmir Butković, Jasna Hadžić**
Data prepared by: *Mr Goran Slatinšek, Mr Asmir Butković, Ms Jasna Hadžić*

Izrada tabela i grafikona: **Goran Slatinšek**
Tables and graphs prepared by: *Mr Goran Slatinšek*

Tehnički urednik: **Aziz Vreto**
Design and pre-press: *Mr Aziz Vreto*

Molimo korisnike Biltena da prilikom uporabe podataka obvezatno navedu izvor

User are kindly requested to mention data source

PREDGOVOR

Agencija za statistiku BiH vrši redovitu obradu i prezentiranje podataka o robnom prometu BiH s inozemstvom.

Osnovna načela, standardi i procedure za provođenje statističkog istraživanja vanjske trgovine bazirani su na preporukama dobivenim od Ujedinjenih naroda - Publikacija Statistika međunarodne trgovine: koncepti i definicije (International Trade Statistics: Concepts and Definitions)¹ koja je osnova za Eurostat-ovu metodologiju statistike vanjske trgovine. Statističko praćenje vanjske trgovine sukladno je Zakonu o carinskoj politici BiH (Službeno glasilo BiH br. 57/04) i Zakonu o carinskoj tarifi BiH (Službeno glasilo BiH br. 1/98, 5/98, 7/98, 31/02, 19/03, 32/04, 48/05 i 69/06).

Također, sukladno usvojenom Zakonu o statistici BiH (Službeno glasilo BiH br. 26/04), Agencija za statistiku BiH je nadležna da utvrđuje i donosi statističke standarde kao i metodologiju kojom se uređuju metode prikupljanja, obrade i publiciranja statističkih podataka.

Publikacija je urađena na temelju raspoloživih statističkih podataka za 2005.godinu i predstavlja realiziranje jedne od aktivnosti Srednjoročnog statističkog programa BiH za period 2005-2008. Izvor podataka je Uprava za neizravno oporezivanje BiH. Ovo je druga publikacija po redu, koja je u potpunosti fokusirana na vanjsku trgovinu.

Želimo istaći da su podaci o vanjskoj trgovini obrađeni sukladno EU statističkim standardima i procedurama prema sustavu specijalne trgovine, zbog čega se podaci mogu razlikovati u odnosu na publicirane podatke od strane drugih institucija.

S uvjerenjem da ćemo u narednom periodu povećati obuhvat i kvalitet podataka, sa zadovoljstvom prihvatamo sve vaše eventualne sugestije ili primjedbe koje bi nam mogle biti od koristi u daljnjem radu.

FOREWORD

The Agency for Statistics of Bosnia and Herzegovina performs a regular processing and presentation of data on turnover of goods with the rest of the world.

Basic principles, standards and procedures for the implementation of foreign trade survey have been based on the recommendations provided by the United Nations – Publication International Trade Statistics: Concepts and Definitions¹ which is used as the basis for Eurostat's methodology on foreign trade statistics. Statistical monitoring of the foreign trade is designed fully in accordance with the Law on Customs Policy of B&H (Official Gazette of B&H, 57/04) and the Law on Customs Tariff of B&H (Official Gazette of B&H, 1/98, 5/98, 7/98, 31/02, 19/03, 32/04, 48/05 and 69/06).

Also, in line with the Law on Statistics of B&H (Official Gazette, 26/04) Agency for Statistics of B&H is the competent body to determine the statistical standards as well as methodology defining methods of data collection, processing and publication.

The publication has been prepared on the basis of available statistical data for 2005 and represents implementation of one of the activities covered by the 2005-2008 Multi-annual Programme of B&H. The source of data is Indirect Taxation Authority of B&H. This is the second publication in row which is entirely focused on foreign trade.

It should be noted that the data on foreign trade has been processed in line with EU statistical standards and procedures following a system of special trade. To this end, data could differ in terms of data published by other institutions.

We are firmly determined to invest all our efforts in increasing the coverage and data quality in our future publications and accordingly, your valuable suggestions and comments would be appreciated very much.

¹ UN-International Trade Statistics: Concepts and Definitions, United Nations Statistical Papers, Series M, No.52, Rev. 1, New York, 1982.

SADRŽAJ

CONTENT

1. Metodologija.....	7
<i>Methodology</i>	
2. Prikaz vanjske trgovine 2005.....	11
<i>View of foreign trade</i>	
2.1. Izvoz i uvoz BiH u periodu 1998-2005.....	13
<i>B&H exports and imports 1998-2005</i>	
2.1.1. Grafikon-Izvoz i uvoz BiH u periodu 1998-2005.....	13
<i>Graph-B&H exports and imports 1998-2005</i>	
2.1.2. Grafikon-Trgovinski saldo BiH u periodu 1998-2005.....	14
<i>Graph-B&H trade balance 1998-2005</i>	
2.2. Izvoz i uvoz BiH u periodu 1998-2005 u USD.....	14
<i>B&H exports and imports 1998-2005 in USD</i>	
2.3. Lančani indeksi izvoza i uvoza BiH u periodu 1998-2005.....	15
<i>Chain indices of B&H exports and imports 1998-2005</i>	
2.4. Izvoz i uvoz BiH po mjesecima tijekom 2004. i 2005. godine.....	16
<i>B&H exports and imports in 2004 and 2005 by months</i>	
2.4.1. Grafikon-Izvoz i uvoz BiH po mjesecima tijekom 2004. i 2005. godine.....	16
<i>Graph-B&H exports and imports in 2004 and 2005 by months</i>	
2.5. Izvoz i uvoz BiH po mjesecima tijekom 2004. i 2005. godine u USD.....	17
<i>B&H exports and imports in 2004 and 2005 by months in USD</i>	
2.6. Izvoz i uvoz BiH po statističkim procedurama 2005.....	18
<i>B&H exports and imports according to statistical procedures 2005</i>	
2.7. Izvoz i uvoz BiH po statističkim procedurama 2005 u USD.....	19
<i>B&H exports and imports according to statistical procedures 2005 in USD</i>	
2.8. Izvoz i uvoz BiH po odjeljcima Harmoniziranog sustava u periodu 2003-2005.....	20
<i>B&H exports and imports according to Harmonized System sections 2003-2005</i>	
2.9. Izvoz i uvoz BiH po odjeljcima Harmoniziranog sustava u periodu 2003-2005 u USD.....	24
<i>B&H exports and imports according to Harmonized System sections 2003-2005 in USD</i>	
2.10. Izvoz i uvoz BiH po područjima i odjeljcima Klasifikacije djelatnosti (KD) 2005.....	28
<i>B&H exports and imports according to NACE rev.1 sections and divisions 2005</i>	
2.10.1. Grafikon-Izvoz i uvoz BiH u 2005. godini po područjima KD.....	31
<i>Graph-B&H exports and imports in 2005 according to NACE sections</i>	
2.11. Izvoz i uvoz BiH po područjima i odjeljcima Klasifikacije djelatnosti (KD) 2005 u USD.....	32
<i>B&H exports and imports according to NACE rev.1 sections and divisions 2005 in USD</i>	
2.12. Izvoz i uvoz BiH po Glavnim industrijskim grupacijama (GIG) prema ekonomskoj namjeni 2005.....	35
<i>B&H exports and imports by Main industrial groupings (MIG), by intended use 2005</i>	
2.12.1. Grafikon-Izvoz i uvoz BiH u 2005. godini po Glavnim industrijskim grupacijama.....	35
<i>Graph-B&H exports and imports in 2005 by Main industrial groupings</i>	

2.13.Izvoz i uvoz BiH po Glavnim industrijskim grupacijama (GIG) prema ekonomskoj namjeni 2005 u USD.....	36
<i>B&H exports and imports by Main industrial groupings (MIG), by intended use 2005 in USD</i>	
2.14.Izvoz i uvoz BiH po zemljama namjene i podrijetla 2005.....	37
<i>B&H exports and imports according to country of destination and origin 2005</i>	
2.14.1.Grafikon-Izvoz BiH u 2005.godini prema glavnim trgovinskim partnerima.....	40
<i>Graph-B&H exports in 2005 by main trading partners</i>	
2.14.2.Grafikon-Uvoz BiH u 2005.godini prema glavnim trgovinskim partnerima.....	40
<i>Graph-B&H imports in 2005 by main trading partners</i>	
2.15.Izvoz i uvoz BiH po zemljama namjene i podrijetla 2005 u USD.....	41
<i>B&H exports and imports according to country of destination and origin 2005 in USD</i>	
2.16.Izvoz BiH po glavnim trgovinskim partnerima prema sektorima SMTK 2005.....	44
<i>B&H exports by main trade partners, according to SITC sections 2005</i>	
2.17.Uvoz BiH po glavnim trgovinskim partnerima prema sektorima SMTK 2005.....	48
<i>B&H imports by main trade partners, according to SITC sections 2005</i>	
2.18.Izvoz BiH po glavnim trgovinskim partnerima prema sektorima SMTK 2005 u USD.....	52
<i>B&H exports by main trade partners, according to SITC sections 2005 in USD</i>	
2.19.Uvoz BiH po glavnim trgovinskim partnerima prema sektorima SMTK 2005 u USD.....	56
<i>B&H imports by main trade partners, according to SITC sections 2005 in USD</i>	
2.20.Izvoz i uvoz BiH po sektorima i odsjecima SMTK 2005.....	60
<i>B&H exports and imports by SITC sections and divisions 2005</i>	
2.20.1.Grafikon-Izvoz i uvoz BiH u 2005.godini prema sektorima SMTK.....	64
<i>Graph-B&H exports and imports in 2005 by SITC sections</i>	
2.21.Izvoz i uvoz BiH po sektorima i odsjecima SMTK 2005 u USD.....	65
<i>B&H exports and imports by SITC sections and divisions 2005 in USD</i>	
3.Obrazloženje.....	70
<i>Commentary</i>	
4.Kratice.....	74
<i>Abbreviations</i>	

1.METODOLOGIJA

Izvori i metode prikupljanja podataka

U statistici vanjske trgovine BiH temeljni izvor podataka je Jedinствена carinska isprava (JCI).

Jedinствена carinska isprava je dokument koji deklarant (poslovni subjekt ili druga ovlaštena osoba, npr. špediter) podnosi carinarnici prilikom carinjenja robe. Statistika vanjske trgovine u principu obuhvaća sva kretanja dobara između rezidenata i nerezidenata, koja ulaze ili napuštaju carinsku teritoriju Bosne i Hercegovine i time utječu na povećanje ili smanjenje materijalnih resursa zemlje, bez obzira da li je uključena promjena vlasništva.

Agencija za statistiku BiH će dobivati podatke za vanjsku trgovinu od strane Uprave za neizravno oporezivanje BiH, sukladno Protokolu o suradnji potpisanim između ove dvije institucije.

Podaci dobiveni od Uprave za neizravno oporezivanje BiH mogu se, sukladno preporukama UN-a, kombinirati sa podacima dobivenim direktno od tvrtki koje su ostvarivale izvozne/uvozne transakcije, u želji da statistika vanjske trgovine pruži što kvalitetnije i pouzdanije podatke svim korisnicima.

Predmet posmatranja

Jedinica promatranja statističkog istraživanja robnog prometa s inozemstvom je svaka robna isporuka koja se obavlja u okviru izvoza i uvoza robe, koja je homogena s gledišta vrste proizvoda, zemlje podrijetla odnosno namjene, načina plaćanja i momenta prelaska granice.

Kasifikacije i nomenklature

Bosna i Hercegovina je Zakonom o carinskoj tarifi BiH (Službeno glasilo BiH, br. 1/98), članak 2, prihvatila nomenklaturu HS WCO. Odlukom o primjeni članka 2. Zakona o Carinskoj tarifi BiH (Službeno glasilo BiH, br. 6/98), tarifna oznaka Carinske tarife BiH ima deset cifara. Istom odlukom prihvaćena je sukladnost sedme i osme cifre sa nomenklaturom Evropske unije (Kombinirana nomenklatura-CN), dok deveta i deseta cifra služe za potrebe daljnjeg raščlanjavanja u okviru specifičnih potreba BiH.

Harmonizirani sustav je međunarodna nomenklatura robe po numeričkom sustavu koju je razradila Svjetska carinska organizacija (World Customs Organisation - WCO). Nomenklatura HS sadrži odjeljke, glave, tarifne brojeve i tarifne oznake, kao i njima odgovarajuće numeričke šifre. HS ima 21 odjeljak (označeni su rimskim brojevima I-XXI) i 97 glava (označeni su arapskim brojevima 01-97).

1. METHODOLOGY

Data source and data collection methods

A Single Administrative Document (SAD) is used as the main data source for foreign trade statistics collected in B&H.

The Single Administrative Document is a document lodged by a declarer (business entity or other authorized person, i.e. forwarder) to a customs office for customs clearing. In general, the foreign trade statistics cover all transactions in goods between residents and non-residents coming in and out within the customs territory of Bosnia and Herzegovina and therefore, increasing or decreasing the material resources of the country, regardless the changes in ownership.

The Agency for Statistics of B&H shall obtain data on foreign trade from the Indirect Taxation Authority of B&H in line with the Memorandum of Cooperation agreed and signed between these two institutes.

Data received from the Indirect Taxation Authority of B&H, in line with the UN recommendations, may be combined with data provided directly by the enterprises engaged in the export/import transactions to guarantee the best quality and reliable data on foreign trade statistics to all users.

Observation unit

Observation unit in the statistical survey covering trade in goods with the rest of the world shall mean any delivery of goods performed in the framework of export and import being homogenous by product type, country of origin, destination, mode of payment and border crossing moment.

Classifications and nomenclatures

After adoption of the Law on Customs Tariff (Official Gazette of B&H 1/98) Article 2, Bosnia and Herzegovina has adopted the HS WCO nomenclature. By decision to apply Article 2 of the Law on Customs Tariff (Official Gazette of B&H 6/98), the tariff item of the B&H Customs Tariff is composed of 10 digits and accordingly, the seventh and eighth digit are harmonized with the EU nomenclature (Combined Nomenclature-CN). However, the ninth and tenth digit are used to go beyond to provide a classification to satisfy the B&H specific needs.

The Harmonized System (HS) is the international nomenclature of goods by numerical coding system, which has been developed by the World Customs Organization - WCO. The HS nomenclature contains sections, headings, tariff numbers and tariff items and corresponding numerical codes. The HS covers 21 sections (marked as I through XXI) and 97 headings (marked as 01 through 97).

Standardna međunarodna trgovinska klasifikacija - SMTK rev. 3 (Standard International Trade Classification - SITC rev. 3¹) donesena je od strane Organizacije Ujedinjenih naroda i kod nas se primjenjuje od 01. 01. 1988. godine. SMTK sadrži 3.118 pozicija, 1.033 podgrupe, 261 grupu, 67 odsjeka i 10 sektora. Standardna međunarodna trgovinska klasifikacija, koja je kreirana od strane UN-a na bazi harmoniziranog sustava, je jedna od osnovnih klasifikacija za statistiku vanjske trgovine.

Obuhvat podataka

U statistici vanjske trgovine BiH koristi se specijalni sustav trgovine, što je u skladno međunarodnim preporukama i standardima.

Statistička vrijednost izvezena/uvezene robe izračunava se na nacionalnoj granici, što je u skladno međunarodnim standardima i preporukama Ujedinjenih naroda (UN) i Europskog povjerenstva (EC).

U slučaju izvoza robe, koristi se FOB paritet, što znači da se statistička vrijednost sastoji iz fakturirane vrijednosti koju su ugovorili kupac i prodavač, i troškova prijevoza i osiguranja robe od mjesta isporuke u BiH do bh.granice.

U slučaju uvoza robe koristi se CIF paritet, što znači da se statistička vrijednost uvezene robe sastoji iz ugovorene cijene robe između kupca i prodavača (transakcijska vrijednost robe), i troškova međunarodnog prijevoza i osiguranja do bh.granice.

Konverzija valute

U statistici vanjske trgovine BiH sve izvozne i uvozne cijene preračunavaju se u konvertibilnu marku (KM), američki dolar (USD) i euro (EUR) primjenom tekućih dnevnih tečajeva koji vrijede na dan carinjenja, a utvrđuje ih Centralna banka BiH.

Partner zemlja

Prema metodološkim standardima Ujedinjenih naroda i Europske unije, kao partner zemlja u slučaju uvoza uzima se zemlja podrijetla robe, a zemlja otpreme uzima se kao dodatna informacija. Zemlja podrijetla robe je ona zemlja u kojoj je roba proizvedena, a zemlja otpreme je zemlja iz koje je roba neposredno isporučena zemlji uvoza.

The Standard International Trade Classification - SITC Rev.3¹ was produced by the United Nations and has been in use in B&H since 1 January 1988. The SITC includes 3.118 items, 1.033 subgroups, 261 groups, 67 divisions and 10 sections. The Standard International Trade Classification is one of the basic classification for the foreign trade statistics, developed by the UN on the basis of the Harmonized System.

Data coverage

The foreign trade statistics of B&H apply a special trade system in line with international recommendations and standards.

The statistical value of exported and imported goods is to be determined on the national border, which is in accordance with international standards and recommendations of the United Nations (UN) and European Commission (EC).

In case of exporting goods, FOB-type values are used, meaning that the statistical value of goods comprises the invoiced value agreed between the buyer and seller, as well as the costs of transport and insurance from a destination in B&H to the B&H border crossing.

In the case of importing goods, CIF-type values are used, meaning that the statistical value of imported goods comprises of contracted price of goods agreed between the buyer and seller (transaction value of goods) and costs of international freight and insurance to the B&H border crossing.

Currency Conversion

Given the B&H external trade statistics all imports and exports currencies are converted into the Convertible Mark (BAM), US Dollar (USD) or Euro (EUR) using the rate of exchange in effect at the date of customs clearing, as defined by the Central Bank of B&H.

Partner country

Pursuant to UN and EU methodological standards a partner country for imports is a country of origin of goods, and a country of consignment is taken as additional information. The country of origin of goods is the country in which goods were manufactured, and a country of consignment is the country from which the goods were dispatched to the importing country.

¹ Official Records of the Economic and Social Council, Supplement No.2,(E/1981/12), 1981.

Prema istim standardima kao partner zemlja u slučaju izvoza uzima se zemlja posljednjeg poznatog odredišta. Zemlja odredišta odnosno namjene je zemlja u kojoj se roba troši ili dalje preraduje.

U Bosni i Hercegovini se, suglasno prednjem, kao zemlja uvoza koristi zemlja podrijetla, a u slučaju neispravnih šifara ili nepopunjenosti polja zemlje podrijetla u carinskoj bazi podataka, kao zemlja uvoza uzima se zemlja otpreme. Kao zemlja izvoza uzima se zemlja odredišta, a u slučaju neispravnih šifara ili nepopunjenosti polja zemlje odredišta u carinskoj bazi podataka, kao zemlja izvoza uzima se takođe zemlja otpreme, zato što ona, u slučaju izvoza, predstavlja prvu zemlju u koju je roba otišla iz BiH.

Povjerljivost podataka

Sukladno Zakonu o statistici BiH, član 23. i 26. (Službeno glasilo BiH 26/04), obveza statističkih zavoda je da prilikom prikupljanja, obrade i objave statističkih podataka BiH osiguraju zaštitu povjerljivosti pojedinačnih podataka i statističkih jedinica. Step en agregiranja podataka prema HS ili SMTK(SITC) klasifikaciji treba da bude korišten na način koji neće dovesti u pitanje načelo tajnosti individualnih podataka.

Diseminacija podataka

Podaci o vanjskoj trgovini (prema HS/CN kodovima i zemljama porijekla/odredišta) se dostavljaju UN-u, OECD-u i Eurostat-u na magnetnom mediju svake godine. Agregirani podaci su raspoloživi na Internetu, web site: www.bhas.ba.

Pursuant to same standards, a partner country in the case of exports is the country of the last known destination. The country of destination and/or consumption is the country in which goods are expected to be used for consumption or as inputs in a production process.

In B&H, pursuant to the above, the country of origin of goods is taken as importing country and in the case of incorrect codes or empty boxes for the country of origin in the customs data base, a country of shipment is taken as importing country. A country of destination is taken as exporting country, and in case of incorrect codes or empty boxes for the country of destination in the customs database, the exporting country is also considered as the country of shipment, because such a country, in the case of exports, represents the first country the goods are dispatched from B&H.

Data confidentiality

Pursuant to the B&H Law on Statistics, Articles 23 and 26 (Official Gazette, 26/04), the statistical institutions collecting, processing and publishing statistical data for B&H are responsible to ensure confidentiality of individual data and statistical units. Data aggregation level in accordance with HS or SITC classifications has to respect the principle of confidentiality of individual data.

Data dissemination

Data on foreign trade (pursuant to HS/CN codes and countries of origin/destination) is to be submitted to UN, OECD and Eurostat every year in electronic form. Aggregated data are available on Internet, web site: www.bhas.ba.

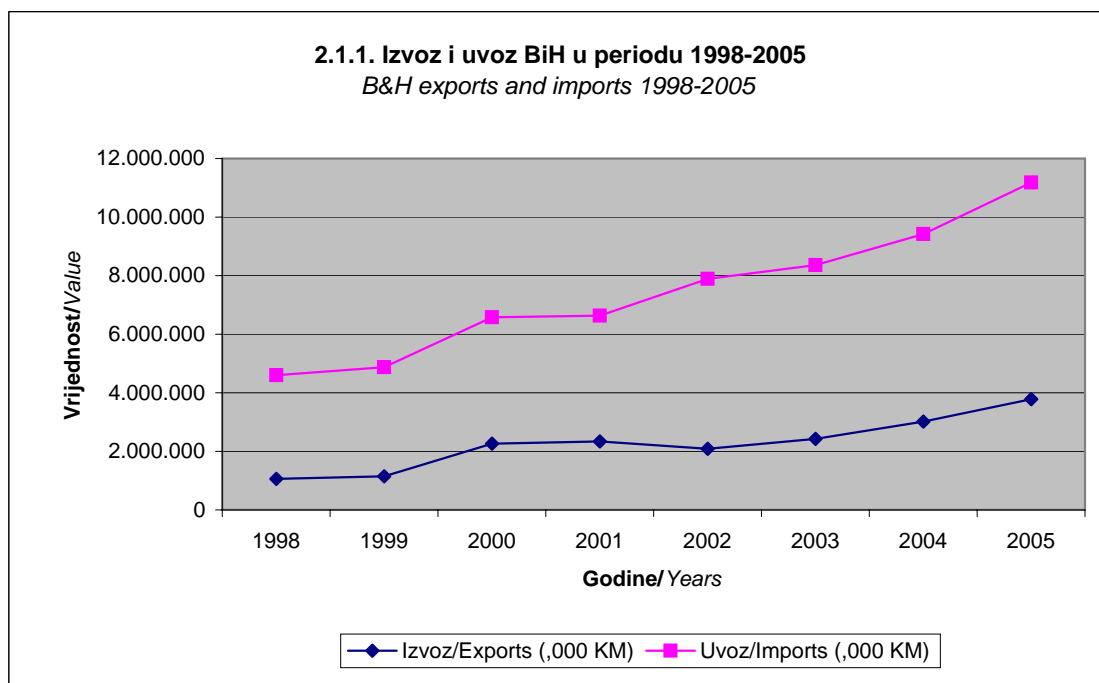
**PRIKAZ VANJSKE TRGOVINE
VIEW OF FOREIGN TRADE**

2005

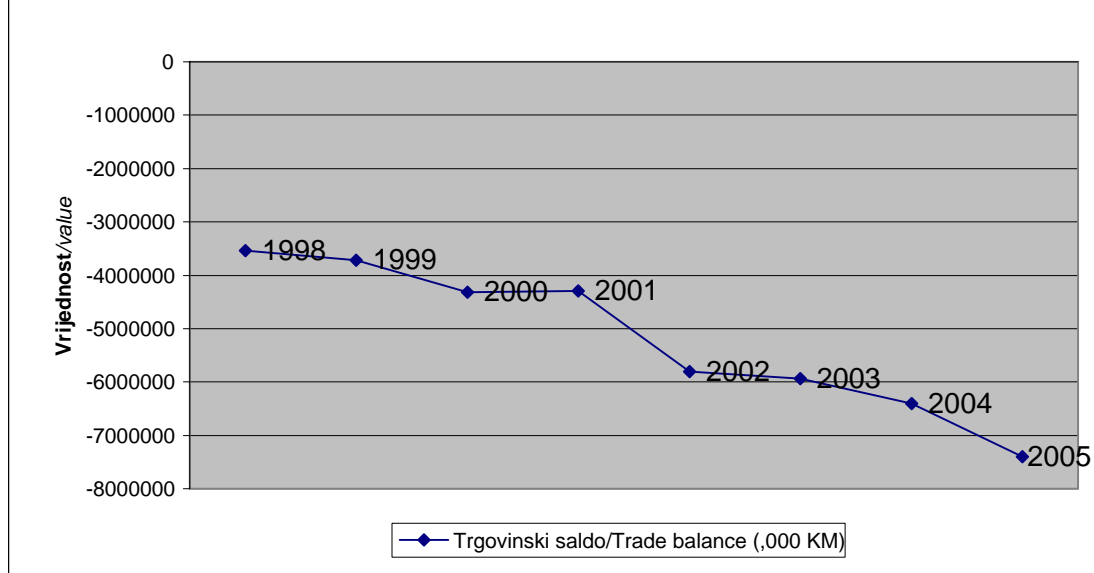
2.1. IZVOZ I UVOZ BIH U PERIODU 1998-2005
B&H EXPORTS AND IMPORTS 1998-2005

u tisućama KM
in thousands of BAM

Godina Year	Obim robne razmjene Turnover of goods	Izvoz Exports	Uvoz Imports	Saldo Trade balance	Pokrivenost uvoza izvozom Export/Import ratio %
1998	5.661.009	1.064.175	4.596.834	-3.532.659	23,2
1999	6.021.750	1.149.218	4.872.532	-3.723.314	23,6
2000	8.846.999	2.264.390	6.582.609	-4.318.219	34,4
2001	8.971.771	2.341.545	6.630.226	-4.288.681	35,3
2002	9.984.519	2.089.652	7.894.867	-5.805.215	26,5
2003	10.793.419	2.428.235	8.365.184	-5.936.949	29,0
2004	12.435.732	3.012.762	9.422.970	-6.410.208	32,0
2005	14.963.997	3.783.199	11.180.798	-7.397.599	33,8



2.1.2. Trgovinski saldo BiH u periodu 1998-2005
B&H trade balance 1998-2005



2.2. IZVOZ I UVOZ BIH U PERIODU 1998-2005 U USD
B&H EXPORTS AND IMPORTS 1998-2005 IN USD

u tisućama USD
in thousands of USD

Godina Year	Prosječan tečaj USD u KM Average exchange rate of USD in BAM	Obim robne razmjene Turnover of goods	Izvoz Exports	Uvoz Imports	Saldo Trade balance	Pokrivenost uvoza izvozom Export/Import ratio %
1998	1,7614	3.213.926	604.164	2.609.762	-2.005.598	23,2
1999	1,8343	3.282.860	626.516	2.656.344	-2.029.828	23,6
2000	2,1189	4.175.279	1.068.663	3.106.616	-2.037.953	34,4
2001	2,1856	4.104.946	1.071.351	3.033.595	-1.962.244	35,3
2002	2,0768	4.807.645	1.006.188	3.801.457	-2.795.269	26,5
2003	1,7341	6.224.219	1.400.285	4.823.934	-3.423.649	29,0
2004	1,5754	7.893.698	1.912.379	5.981.319	-4.068.940	32,0
2005	1,6424	9.111.055	2.303.458	6.807.597	-4.504.139	33,8

2.3. LANČANI INDEKSI IZVOZA I UVOZA BIH U PERIODU 1998-2005

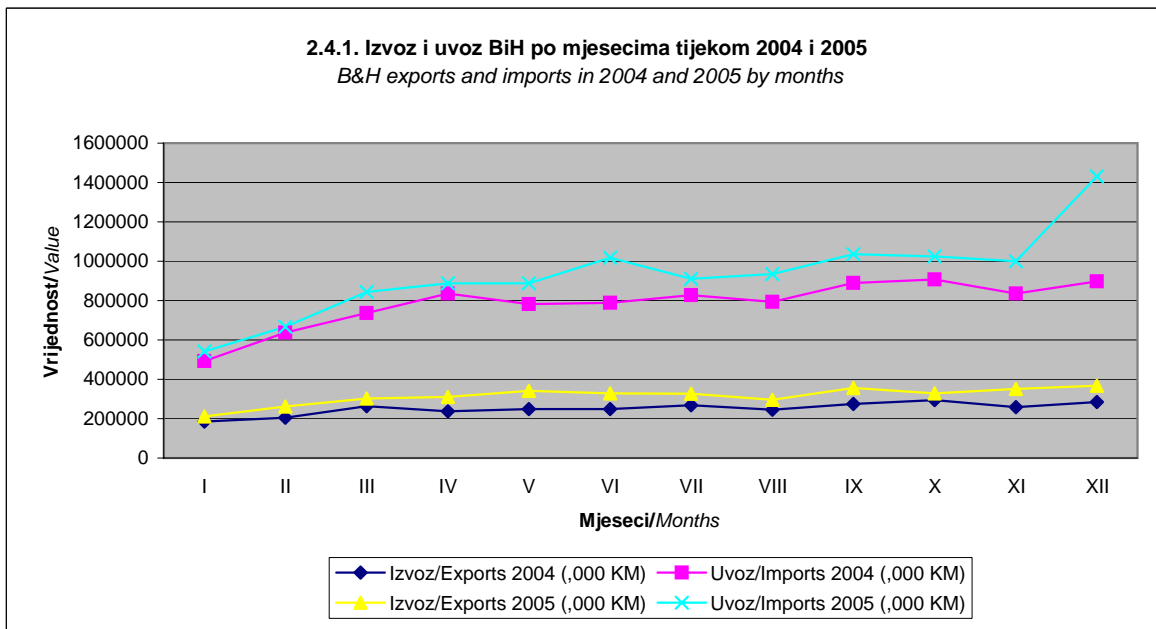
CHAIN INDICES OF B&H EXPORTS AND IMPORTS 1998-2005

Godine <i>Years</i>	Obim robne razmjene <i>Turnover of goods</i>	Izvoz <i>Exports</i>	Uvoz <i>Imports</i>	Saldo <i>Trade balance</i>
<u>1998</u> 1997	155,2	221,6	145,2	131,5
<u>1999</u> 1998	106,4	108,0	106,0	105,4
<u>2000</u> 1999	146,9	197,0	135,1	116,0
<u>2001</u> 2000	101,4	103,4	100,7	99,3
<u>2002</u> 2001	111,3	89,2	119,1	135,4
<u>2003</u> 2002	108,1	116,2	106,0	102,3
<u>2004</u> 2003	115,2	124,1	112,6	108,0
<u>2005</u> 2004	120,3	125,6	118,7	115,4

2.4. IZVOZ I UVOZ BIH PO MJESECIMA TIJEKOM 2004 I 2005
B&H EXPORTS AND IMPORTS IN 2004 AND 2005 BY MONTHS

u tisućama KM
in thousands of BAM

Mjeseci Months	Izvoz Exports		Uvoz Imports		Pokrivenost uvoza izvozom Export/Import ratio %	
	Godina Year		Godina Year		Godina Year	
	2004	2005	2004	2005	2004	2005
UKUPNO TOTAL	3.012.762	3.783.199	9.422.970	11.180.798	32,0	33,8
1 siječanj January	185.165	211.439	492.378	541.057	37,6	39,1
2 veljača February	204.722	262.468	637.095	666.144	32,1	39,4
3 ožujak March	263.295	302.629	736.522	843.541	35,7	35,9
4 travanj April	236.942	309.863	835.273	887.627	28,4	34,9
5 svibanj May	248.377	341.489	781.620	888.290	31,8	38,4
6 lipanj June	248.437	329.037	789.419	1.018.615	31,5	32,3
7 srpanj July	268.658	326.632	827.947	910.697	32,4	35,9
8 kolovoz August	244.872	296.402	792.753	934.208	30,9	31,7
9 rujan September	274.126	355.385	889.831	1.036.041	30,8	34,3
10 listopada October	294.111	328.807	907.196	1.024.258	32,4	32,1
11 studeni November	259.293	351.853	835.493	999.819	31,0	35,2
12 prosinac December	284.765	367.195	897.442	1.430.500	31,7	25,7



2.5. IZVOZ I UVOZ BIH PO MJESECIMA TIJEKOM 2004 I 2005 U USD
B&H EXPORTS AND IMPORTS IN 2004 AND 2005 BY MONTHS IN USD

Tečaj USD za 2004.godinu: 1.5754 KM za 1 USD

Tečaj USD za 2005.godinu: 1.6424 KM za 1 USD

u tisućama USD
in thousands of USD

Mjeseci Months	Izvoz Exports		Uvoz Imports		Pokrivenost uvoza izvozom Export/Import ratio %	
	Godina Year		Godina Year		Godina Year	
	2004	2005	2004	2005	2004	2005
UKUPNO TOTAL	1.912.379	2.303.458	5.981.319	6.807.597	32,0	33,8
1 siječanj January	117.535	128.738	312.542	329.431	37,6	39,1
2 veljača February	129.949	159.808	404.402	405.592	32,1	39,4
3 ožujak March	167.129	184.260	467.514	513.603	35,7	35,9
4 travanj April	150.401	188.665	530.197	540.445	28,4	34,9
5 svibanj May	157.660	207.921	496.141	540.849	31,8	38,4
6 lipanj June	157.698	200.339	501.091	620.199	31,5	32,3
7 srpanj July	170.533	198.875	525.547	554.492	32,4	35,9
8 kolovoz August	155.435	180.469	503.207	568.807	30,9	31,7
9 rujanj September	174.004	216.382	564.829	630.809	30,8	34,3
10 listopad October	186.690	200.199	575.851	623.635	32,4	32,1
11 studeni November	164.589	214.231	530.337	608.755	31,0	35,2
12 prosinac December	180.757	223.572	569.660	870.981	31,7	25,7

2.6. IZVOZ I UVOZ BIH PO STATISTIČKIM PROCEDURAMA 2005
B&H EXPORTS AND IMPORTS ACCORDING TO STATISTICAL PROCEDURES 2005

Šifra procedure <i>Code of procedure</i>	Naziv statističke procedure <i>Title of statistical procedure</i>	u tisućama KM <i>in thousands of BAM</i>	Učešće u procentima,% <i>Share in percent,%</i>
	UKUPAN IZVOZ <i>TOTAL EXPORTS</i>	3.783.199	100,0
1	Redovit izvoz <i>Normal exports</i>	1.752.376	46,3
3	Izvoz na vanjsku obradu <i>Exports for outward processing</i>	11.897	0,3
5	Izvoz nakon unutarnje obrade, sustav suspenzije <i>Exports after inward processing, suspension system</i>	1.984.740	52,5
6	Izvoz nakon unutarnje obrade, sustav povrata <i>Exports after inward processing, drawback system</i>	34.186	0,9
	UKUPAN UVOZ <i>TOTAL IMPORTS</i>	11.180.798	100,0
1	Redovit uvoz <i>Normal imports</i>	9.732.398	87,0
3	Uvoz nakon vanjske obrade <i>Imports after outward processing</i>	17.235	0,2
5	Uvoz na unutarnju obradu, sustav suspenzije <i>Imports for inward processing, suspension system</i>	1.423.696	12,7
6	Uvoz na unutarnju obradu, sustav povrata <i>Imports for inward processing, drawback system</i>	7.469	0,1

2.7. IZVOZ I UVOZ BIH PO STATISTIČKIM PROCEDURAMA 2005 U USD
B&H EXPORTS AND IMPORTS ACCORDING TO STATISTICAL PROCEDURES 2005 IN USD

Tečaj USD za 2005.godinu: 1.6424 KM za 1 USD

Šifra procedure <i>Code of procedure</i>	Naziv statističke procedure <i>Title of statistical procedure</i>	u tisućama USD <i>in thousands of USD</i>	Učešće u procentima,% <i>Share in percent,%</i>
	UKUPAN IZVOZ <i>TOTAL EXPORTS</i>	2.303.458	100,0
1	Redovit izvoz <i>Normal exports</i>	1.066.961	46,3
3	Izvoz na vanjsku obradu <i>Exports for outward processing</i>	7.244	0,3
5	Izvoz nakon unutarnje obrade, sustav suspenzije <i>Exports after inward processing, suspension system</i>	1.208.439	52,5
6	Izvoz nakon unutarnje obrade, sustav povrata <i>Exports after inward processing, drawback system</i>	20.815	0,9
	UKUPAN UVOZ <i>TOTAL IMPORTS</i>	6.807.597	100,0
1	Redovit uvoz <i>Normal imports</i>	5.925.717	87,0
3	Uvoz nakon vanjske obrade <i>Imports after outward processing</i>	10.494	0,2
5	Uvoz na unutarnju obradu, sustav suspenzije <i>Imports for inward processing, suspension system</i>	866.839	12,7
6	Uvoz na unutarnju obradu, sustav povrata <i>Imports for inward processing, drawback system</i>	4.548	0,1

2.8. IZVOZ I UVOZ BIH PO ODJELJCIMA HARMONIZIRANOG SUSTAVA U PERIODU 2003-2005
B&H EXPORTS AND IMPORTS ACCORDING TO HARMONIZED SYSTEM SECTIONS 2003-2005

HARMONIZIRANI SUSTAV
HARMONIZED SYSTEM

UKUPNO

TOTAL

- I Žive životinje; proizvodi životinjskog podrijetla**
Live Animals; Animal Products
- II Biljni proizvodi**
Vegetable Products
- III Masti i ulja životinjskog ili biljnog podrijetla, te proizvodi njihove razgradnje; prerađene jestive masti; životinjski ili biljni voskovi**
Animal or Vegetable Fats and Oils and Their Cleavage Products; Prepared Edible Fats; Animal or Vegetable Waxes
- IV Proizvodi prehrambene industrije; pića, alkoholi i sirće; duhan i prerađene zamjene duhana**
Prepared Foodstuffs; Beverages, Spirits, and Vinegar; Tobacco and Manufactured Tobacco Substitutes
- V Mineralne tvari**
Mineral Products
- VI Produkti kemijske industrije ili srodnih industrija**
Products of the Chemical or Allied Industries
- VII Plastične mase i proizvodi od plastičnih masa; kaučuk i proizvodi od kaučuka i gume**
Plastics and Articles Thereof; Rubber and Articles Thereof
- VIII Sirova koža sa dlakom ili bez dlake, štavljena koža, krzna, proizvodi od njih; sedlarski i remenarski proizvodi; predmeti za putovanje; ručne torbe i slični spremnici; predmeti od životinjskih crijeva (osim od dudovog svilca)**
Raw Hides and Skins, Leather, Furskins and Articles Thereof; Saddlery and Harness; Travel Goods, Handbags, and Similar Containers; Articles of Animal Gut (Other Than Silkworm Gut)
- IX Drvo i proizvodi od drva; drveni ugljen; pluto i proizvodi od pluta; proizvodi od slame, esparta ili drugih materijala za pletarstvo; košaracki i pletarski proizvodi**
Wood and Articles of Wood; Wood Charcoal; Cork and Articles of Cork; Manufactures of Straw, of Esparto or of Other Plaiting Materials; Basketware and Wickerwork
- X Drvena celuloza ili celuloza od ostalih vlaknastih celuloznih materijala; papirni i kartonski ostaci namijenjeni ponovnoj preradi; papir i karton te proizvodi od papira i kartona**
Pulp of Wood or of other Fibrous Cellulosic Material; Waste and Scrap of Paper or Paperboard; Paper and Paperboard and Articles Thereof
- XI Tekstil i tekstilni proizvodi**
Textiles and Textile Articles
- XII Obuća, šeširi, kape i ostala pokrivala glave; kišobrani, suncobrani, štapovi, bičevi, korbači i njihovi dijelovi; preparirano perje i proizvodi od perja; umjetno cvijeće; proizvodi od ljudske kose**
Footwear, Headgear, Umbrellas, Sun Umbrellas, Walking-Sticks, Seat-Sticks, Whips, Riding-Crops and Parts Thereof; Prepared Feathers and Articles Made Therewith; Artificial Flowers; Articles of Human Hair
- XIII Proizvodi od kamena, gipsa, cementa, betona, azbesta, liskuna ili sličnih materijala; keramički proizvodi; staklo i stakleni proizvodi**
Articles of Stone, Plaster, Cement, Asbestos, Mica or Similar Materials; Ceramic Products; Glass and Glassware

u tisućama KM
in thousands of BAM

Izvoz <i>Exports</i>			Uvoz <i>Imports</i>		
Godina <i>Year</i>			Godina <i>Year</i>		
2003	2004	2005	2003	2004	2005
2.428.235	3.012.762	3.783.199	8.365.184	9.422.970	11.180.798
16.962	24.530	35.421	282.353	264.851	300.405
38.471	34.139	43.335	459.321	492.434	489.955
1.796	11.680	24.335	97.472	110.170	96.819
84.823	96.411	120.212	1.027.675	1.090.217	1.094.448
217.048	329.493	376.614	911.375	1.177.977	124.466
60.698	210.099	503.058	789.083	874.238	1.585.585
38.321	43.222	286.550	398.458	442.676	1.037.942
60.057	69.518	61.924	96.178	114.646	518.272
390.606	429.258	69.591	93.229	100.055	147.898
55.701	73.015	78.158	269.897	294.990	321.762
166.921	162.579	157.563	464.360	487.973	574.542
113.130	107.206	119.918	143.673	157.383	178.486
21.513	25.985	30.713	329.675	307.536	321.267

2.8. IZVOZ I UVOZ BIH PO ODJELJCIMA HARMONIZIRANOG SUSTAVA U PERIODU 2003-2005
B&H EXPORTS AND IMPORTS ACCORDING TO HARMONIZED SYSTEM SECTIONS 2003-2005

HARMONIZIRANI SUSTAV
HARMONIZED SYSTEM

- XIV Prirodni i kultivirani biseri, dragulji i poludragulji, plemeniti metali, metali platirani plemenitim metalima i proizvodi od njih; imitacije draguljarskih predmeta; metalni novac**
Natural or Cultured Pearls, Precious or Semiprecious Stones, Precious Metals, Metals Clad with Precious Metal, and Articles Thereof; Imitation Jewellery; Coin
- XV Obični metali i proizvodi od običnih metala**
Base Metals and Articles of Base Metal
- XVI Strojevi, aparati i mehanički uređaji, te elektrotehnička oprema i njihovi dijelovi; aparati za snimanje i reprodukciju zvuka; aparati za snimanje i reprodukciju televizijske slike i zvuka, te dijelovi i pribor za te proizvode**
Machinery and Mechanical Appliances; Electrical Equipment; Parts Thereof; Sound Recorders and Reproducers, Television Image and Sound Recorders and Reproducers, and Parts and Accessories of Such Articles
- XVII Vozila, zrakoplovi, plovila i prijevozu pridružena oprema**
Vehicles, Aircraft, Vessels and Associated Transport Equipment
- XVIII Optički, fotografski, kinematografski i mjerni instrumenti, instrumenti za ispitivanje točnosti, medicinski instrumenti i aparati; satovi; glazbeni instrumenti; njihovi dijelovi i pribor**
Optical, Photographic, Cinematographic, Measuring, Checking, Precision, Medical or Surgical Instruments and Apparatus; Clocks and Watches; Musical Instruments; Parts and Accessories Thereof
- XIX Oružje, municija; njihovi dijelovi i pribor**
Arms and Ammunition; Parts and Accessories Thereof
- XX Razni proizvodi**
Miscellaneous Manufactured Articles
- XXI Umjetnine, kolekcionarski predmeti i starine (antikviteti)**
Works of Art, Collectors' Pieces and Antiques
- Ostalo**
Other

u tisućama KM
in thousands of BAM

Izvoz <i>Exports</i>			Uvoz <i>Imports</i>		
Godina <i>Year</i>			Godina <i>Year</i>		
2003	2004	2005	2003	2004	2005
174	74	503	4.045	5.108	6.190
522.007	708.333	35.613	694.649	839.221	6.359
284.790	388.842	946.988	1.349.097	1.594.097	1.068.816
82.201	71.035	543.973	591.148	695.858	1.980.814
18.332	17.973	92.584	115.348	123.409	911.048
15.845	17.804	18.659	4.913	4.040	157.478
207.924	186.443	231.330	212.354	215.746	235.947
247	450	1.458	3.874	370	836
30.666	4.671	4.700	27.007	29.975	21.461

2.9. IZVOZ I UVOZ BIH PO ODJELJCIMA HARMONIZIRANOG SUSTAVA U PERIODU 2003-2005 U USD
B&H EXPORTS AND IMPORTS ACCORDING TO HARMONIZED SYSTEM SECTIONS 2003-2005 IN USD

Tečaj USD za 2003.godinu: 1.7341 KM za 1 USD

Tečaj USD za 2004.godinu: 1.5754 KM za 1 USD

Tečaj USD za 2005.godinu: 1.6424 KM za 1 USD

HARMONIZIRANI SUSTAV
HARMONIZED SYSTEM

UKUPNO
TOTAL

- I Žive životinje; proizvodi životinjskog podrijetla**
Live Animals; Animal Products
- II Biljni proizvodi**
Vegetable Products
- III Masti i ulja životinjskog ili biljnog podrijetla, te proizvodi njihove razgradnje; prerađene jestive masti; životinjski ili biljni voskovi**
Animal or Vegetable Fats and Oils and Their Cleavage Products; Prepared Edible Fats; Animal or Vegetable Waxes
- IV Proizvodi prehrambene industrije; pića, alkoholi i sirće; duhan i prerađene zamjene duhana**
Prepared Foodstuffs; Beverages, Spirits, and Vinegar; Tobacco and Manufactured Tobacco Substitutes
- V Mineralne tvari**
Mineral Products
- VI Produkti kemijske industrije ili srodnih industrija**
Products of the Chemical or Allied Industries
- VII Plastične mase i proizvodi od plastičnih masa; kaučuk i proizvodi od kaučuka i gume**
Plastics and Articles Thereof; Rubber and Articles Thereof
- VIII Sirova koža sa dlakom ili bez dlake, štavljena koža, krzna, proizvodi od njih; sedlarski i remenarski proizvodi; predmeti za putovanje; ručne torbe i slični spremnici; predmeti od životinjskih crijeva (osim od dudovog svilca)**
Raw Hides and Skins, Leather, Furskins and Articles Thereof; Saddlery and Harness; Travel Goods, Handbags, and Similar Containers; Articles of Animal Gut (Other Than Silkworm Gut)
- IX Drvo i proizvodi od drva; drveni ugljen; pluto i proizvodi od pluta; proizvodi od slame, esparta ili drugih materijala za pletarstvo; košaracki i pletarski proizvodi**
Wood and Articles of Wood; Wood Charcoal; Cork and Articles of Cork; Manufactures of Straw, of Esparto or of Other Plaiting Materials; Basketware and Wickerwork
- X Drvena celuloza ili celuloza od ostalih vlaknastih celuloznih materijala; papirni i kartonski ostaci namijenjeni ponovnoj preradi; papir i karton te proizvodi od papira i kartona**
Pulp of Wood or of other Fibrous Cellulosic Material; Waste and Scrap of Paper or Paperboard; Paper and Paperboard and Articles Thereof
- XI Tekstil i tekstilni proizvodi**
Textiles and Textile Articles
- XII Obuća, šeširi, kape i ostala pokrivala glave; kišobrani, suncobrani, štapovi, bičevi, korbači i njihovi dijelovi; preparirano perje i proizvodi od perja; umjetno cvijeće; proizvodi od ljudske kose**
Footwear, Headgear, Umbrellas, Sun Umbrellas, Walking-Sticks, Seat-Sticks, Whips, Riding-Crops and Parts Thereof; Prepared Feathers and Articles Made Therewith; Artificial Flowers; Articles of Human Hair

u tisućama USD
in thousands of USD

Izvoz Exports			Uvoz Imports		
Godina Year			Godina Year		
2003	2004	2005	2003	2004	2005
1.400.285	1.912.379	2.303.458	4.823.934	5.981.319	6.807.597
9.781	15.571	21.566	162.824	168.117	182.906
22.185	21.670	26.385	264.876	312.577	298.317
1.036	7.414	14.817	56.209	69.931	58.950
48.915	61.198	73.193	592.627	692.025	666.371
125.165	209.149	306.295	525.561	747.732	965.407
35.002	133.362	174.470	455.039	554.931	631.967
22.098	27.435	37.703	229.778	280.993	315.558
34.633	44.127	42.372	55.463	72.773	90.050
225.250	272.476	229.307	53.762	63.511	75.783
32.121	46.347	47.587	155.641	187.247	195.909
96.258	103.199	95.935	267.782	309.746	349.819
65.238	68.050	73.014	82.851	99.900	108.674

2.9. IZVOZ I UVOZ BIH PO ODJELJCIMA HARMONIZIRANOG SUSTAVA U PERIODU 2003-2005 U USD
B&H EXPORTS AND IMPORTS ACCORDING TO HARMONIZED SYSTEM SECTIONS 2003-2005 IN USD

Tečaj USD za 2003.godinu: 1.7341 KM za 1 USD

Tečaj USD za 2004.godinu: 1.5754 KM za 1 USD

Tečaj USD za 2005.godinu: 1.6424 KM za 1 USD

HARMONIZIRANI SUSTAV
HARMONIZED SYSTEM

- XIII Proizvodi od kamena, gipsa, cementa, betona, azbesta, liskuna ili sličnih materijala; keramički proizvodi; staklo i stakleni proizvodi**
Articles of Stone, Plaster, Cement, Asbestos, Mica or Similar Materials; Ceramic Products; Glass and Glassware
- XIV Prirodni i kultivirani biseri, dragulji i poludragulji, plemeniti metali, metali platirani plemenitim metalima i proizvodi od njih; imitacije draguljarskih predmeta; metalni novac**
Natural or Cultured Pearls, Precious or Semiprecious Stones, Precious Metals, Metals Clad with Precious Metal, and Articles Thereof; Imitation Jewellery; Coin
- XV Obični metali i proizvodi od običnih metala**
Base Metals and Articles of Base Metal
- XVI Strojevi, aparati i mehanički uređaji, te elektrotehnička oprema i njihovi dijelovi; aparati za snimanje i reprodukciju zvuka; aparati za snimanje i reprodukciju televizijske slike i zvuka, te dijelovi i pribor za te proizvode**
Machinery and Mechanical Appliances; Electrical Equipment; Parts Thereof; Sound Recorders and Reproducers, Television Image and Sound Recorders and Reproducers, and Parts and Accessories of Such Articles
- XVII Vozila, zrakoplovi, plovila i prijevozu pridružena oprema**
Vehicles, Aircraft, Vessels and Associated Transport Equipment
- XVIII Optički, fotografski, kinematografski i mjerni instrumenti, instrumenti za ispitivanje točnosti, medicinski instrumenti i aparati; satovi; glazbeni instrumenti; njihovi dijelovi i pribor**
Optical, Photographic, Cinematographic, Measuring, Checking, Precision, Medical or Surgical Instruments and Apparatus; Clocks and Watches; Musical Instruments; Parts and Accessories Thereof
- XIX Oružje, municija; njihovi dijelovi i pribor**
Arms and Ammunition; Parts and Accessories Thereof
- XX Razni proizvodi**
Miscellaneous Manufactured Articles
- XXI Umjetnine, kolekcionarski predmeti i starine (antikviteti)**
Works of Art, Collectors' Pieces and Antiques
- Ostalo**
Other

u tisućama USD
in thousands of USD

Izvoz <i>Exports</i>			Uvoz <i>Imports</i>		
Godina <i>Year</i>			Godina <i>Year</i>		
2003	2004	2005	2003	2004	2005
12.406	16.494	18.700	190.113	195.212	195.609
100	47	306	2.333	3.242	3.769
301.025	449.621	576.588	400.582	532.703	650.765
164.229	246.821	331.206	777.981	1.011.868	1.206.049
47.403	45.090	56.371	340.896	441.702	554.705
10.571	11.409	11.361	66.518	78.335	95.883
9.138	11.301	21.684	2.833	2.564	3.872
119.903	118.346	140.849	122.458	136.947	143.660
143	286	888	2.234	235	509
17.684	2.965	2.862	15.574	19.027	13.067

2.10. IZVOZ I UVOZ BIH PO PODRUČJIMA I ODJELJCIMA KD 2005
B&H EXPORTS AND IMPORTS ACCORDING TO NACE Rev.1 2005

u tisućama KM
in thousands of BAM

KD NACE	Izvoz Exports		Uvoz Imports	
	Godina Year	Indeks Index	Godina Year	Indeks Index
	2005	<u>2005</u> 2004	2005	<u>2005</u> 2004
UKUPNO TOTAL	3.783.199	125,6	11.180.798	118,7
POLJOPRIVREDA, LOV I				
A ŠUMARSTVO AGRICULTURE, HUNT AND FORESTRY	32.740	114,0	473.628	98,1
A01 Poljoprivreda lov i odgovarajuće uslužne djelatnosti <i>Agriculture, hunt and corresponding service</i>	15.547	90,5	473.312	98,0
A02 Šumarstvo i šumarske usluge <i>Forestry and corresponding service</i>	17.192	148,9	316	171,9
B RIBARSTVO FISHERIES	7.050	95,0	1.675	67,8
C RUDARSTVO MINING	185.054	322,4	288.894	147,7
C10 Vađenje ugljena i treseta <i>Mining of coal and peat</i>	28.511	108,3	165.665	188,6
C11 Vađenje sirove nafte i zemnog plina i uslužne djelatnosti za njih vezane, osim istraž. radova <i>Extraction of crude petroleum and natural gas</i>	—	—	66.223	85,8
C12 Vađenje ruda urana i torija <i>Mining of uranium and thorium</i>	—	—	—	—
C13 Vađenje ruda metala <i>Mining of metal ore</i>	122.458	1.028,1	25.636	324,2
C14 Vađenje ostalih ruda i kamena <i>Other mining and quarrying</i>	34.084	178,0	31.371	139,2
D PRERAĐIVAČKA INDUSTRIJA MANUFACTURING	3.319.337	121,1	9.828.987	114,5
D15 Proizvodnja hrane i pića <i>Manufacture of food and beverages</i>	245.691	124,2	1.357.353	102,0
D16 Proizvodnja duhanskih proizvoda <i>Manufacture of tobacco products</i>	6.048	86,4	121.475	73,2
D17 Proizvodnja tekstila <i>Manufacture of textiles</i>	34.759	88,8	344.094	115,2
D18 Proizvodnja odjeće; dorada i bojenje krzna <i>Manufacture of wearing apparel; dressing and dyeing of fur</i>	126.082	97,2	233.071	124,4

2.10. IZVOZ I UVOZ BIH PO PODRUČJIMA I ODJELJCIMA KD 2005
B&H EXPORTS AND IMPORTS ACCORDING TO NACE Rev.1 2005

u tisućama KM
in thousands of BAM

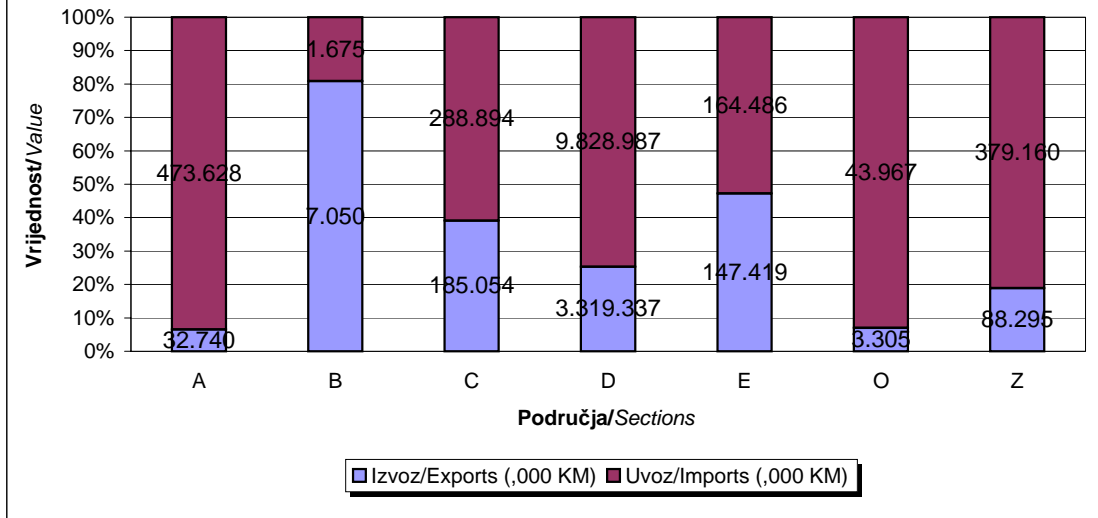
KD NACE	Izvoz Exports		Uvoz Imports		
	Godina Year	Indeks Index	Godina Year	Indeks Index	
	2005	<u>2005</u> 2004	2005	<u>2005</u> 2004	
D19	Prerada kože, izrada galanterije i obuće <i>Tanning and dressing of leather, manufacture of luggage, handbags, saddlery, harness and footwear</i>	111.125	100,8	276.008	115,8
D20	Prerada drva i proizvodnja proizvoda od drva, osim namještaja <i>Manufacture of wood and wood products and cork except furniture; manufacture of articles of straw and plaiting materials</i>	349.504	85,2	124.301	124,2
D21	Proizvodnja celuloze, papira i papirnih proizvoda <i>Manufacture of pulp, paper and paper products</i>	66.290	102,5	181.096	83,7
D22	Izdavačka i tiskarska djelatnost <i>Publishing, printing and reproduction of recorded media</i>	10.135	121,0	86.722	110,6
D23	Proizvodnja koksa, naftnih derivata i nuklearnog goriva <i>Manufacture of coke, refined petroleum products and nuclear fuel</i>	154.476	170,9	1.043.836	129,3
D24	Proizvodnja kemikalija i kemijskih proizvoda <i>Manufacture of chemicals and chemical products</i>	125.927	170,6	1.060.423	119,8
D25	Proizvodnja proizvoda od gume i plastike <i>Manufacture of rubber and plastic products</i>	51.481	122,1	384.302	112,2
D26	Proizvodnja ostalih nemetal. mineralnih proizvoda <i>Manufacture of other non-metallic mineral products</i>	51.283	135,5	426.686	104,8
D27	Proizvodnja metala <i>Manufacture of basic metals</i>	852.668	125,0	563.574	98,7
D28	Proizvodnja proizvoda od metala, osim strojeva i opreme <i>Manufacture of fabricated metal products except machinery and equipment</i>	222.478	125,2	379.135	106,4
D29	Proizvodnja strojeva i uređaja d.n. <i>Manufacture of machinery and equipment n.e.c</i>	197.652	125,3	999.772	129,4
D30	Proizvodnja uredskih strojeva i računala <i>Manufacture of office equipment and computers</i>	3.426	102,2	207.149	142,8

2.10. IZVOZ I UVOZ BIH PO PODRUČJIMA I ODJELJCIMA KD 2005
B&H EXPORTS AND IMPORTS ACCORDING TO NACE Rev.1 2005

u tisućama KM
in thousands of BAM

KD NACE	Izvoz Exports		Uvoz Imports		
	Godina Year	Indeks Index	Godina Year	Indeks Index	
	2005	<u>2005</u> <u>2004</u>	2005	<u>2005</u> <u>2004</u>	
D31	Proizvodnja električnih strojeva i aparata <i>Manufacture of electrical machinery and apparatus</i>	73.619	149,3	305.137	109,4
D32	Proizvodnja RTV i komunikacijskih aparata i opreme <i>Manufacture of radio TV and communication equipment and apparatus</i>	6.837	173,8	239.894	110,6
D33	Proizvodnja medicinskih, preciznih i optičkih instrumenata i satova <i>Manufacture of medical, precision and optical instruments, watches and clocks</i>	19.893	105,2	160.613	132,7
D34	Proizvodnja motornih vozila, prikolica i poluprikolica <i>Manufacture of motor vehicles, trailers, semi-trailers</i>	358.803	146,2	1.004.446	128,1
D35	Proizvodnja ostalih prometnih sredstava <i>Manufacture of other transport equipment</i>	32.503	172,6	109.830	132,6
D36	Proizvodnja namještaja, prerađ. industrija d.n. <i>Manufacture of furniture; manufacturing n.e.c</i>	218.657	126,8	220.069	109,6
D37	Reciklaža <i>Recycling</i>	—	—	—	—
E	OPSKRBA ELEKTRIČNOM ENERGIJOM, PLINOM I VODOM ELECTRICITY, GAS AND WATER SUPPLY	147.419	85,4	164.486	172,6
E40	Opskrba električnom energijom, plinom, parom i toplom vodom <i>Electricity, gas, steam and hot water supply</i>	147.419	85,4	164.486	172,6
E41	Sakupljanje, pročišćavanje i distribuiranje vode <i>Gathering, refining and distribution of water</i>	—	—	—	—
O	OSTALO OTHER	3.305	494,5	43.967	172,6
Z	Proizvodi i transakcije, nesvrstani po kategorijama <i>Products and transactions, unclassified according to category</i>	88.295	1.890,3	379.160	1.127,7

2.10.1. Izvoz i uvoz BiH u 2005 po područjima KD
B&H exports and imports in 2005 according to NACE sections



2.11. IZVOZ I UVOZ BIH PO PODRUČJIMA I ODJELJCIMA KD 2005 U USD
B&H EXPORTS AND IMPORTS ACCORDING TO NACE Rev.1 2005 IN USD

Tečaj USD za 2004.godinu: 1.5754 KM za 1 USD

Tečaj USD za 2005.godinu: 1.6424 KM za 1 USD

u tisućama USD
in thousands of USD

KD NACE	Izvoz Exports		Uvoz Imports	
	Godina Year	Indeks Index	Godina Year	Indeks Index
	2005	<u>2005</u> 2004	2005	<u>2005</u> 2004
UKUPNO TOTAL	2.303.458	120,4	6.807.597	113,8
POLJOPRIVREDA, LOV I				
A ŠUMARSTVO AGRICULTURE, HUNT AND FORESTRY	19.934	109,4	288.376	94,1
Poljoprivreda lov i odgovarajuće uslužne djelatnosti				
A01 Agriculture, hunt and corresponding service	9.466	86,8	288.183	94,0
A02 Šumarstvo i šumarske usluge Forestry and corresponding service	10.468	142,9	193	164,9
B RIBARSTVO FISHERIES	4.293	91,2	1.020	65,0
C RUDARSTVO MINING	112.673	309,3	175.898	141,7
C10 Vađenje ugljena i treseta Mining of coal and peat	17.360	103,8	100.867	180,9
Vađenje sirove nafte i zemnog plina i uslužne djelatnosti za njih vezane, osim istraž. radova				
C11 Extraction of crude petroleum and natural gas	—	—	40.321	82,3
C12 Vađenje ruda urana i torija Mining of uranium and thorium	—	—	—	—
C13 Vađenje ruda metala Mining of metal ore	74.561	986,1	15.609	311,0
C14 Vađenje ostalih ruda i kamena Other mining and quarrying	20.753	170,7	19.100	133,5
D PRERAĐIVAČKA INDUSTRIJA MANUFACTURING	2.021.028	116,2	5.984.527	109,8
D15 Proizvodnja hrane i pića Manufacture of food and beverages	149.593	119,1	826.445	97,8
D16 Proizvodnja duhanskih proizvoda Manufacture of tobacco products	3.682	82,8	73.962	70,2
D17 Proizvodnja tekstila Manufacture of textiles	21.164	85,2	209.507	110,5
Proizvodnja odjeće; dorada i bojenje krzna				
D18 Manufacture of wearing apparel; dressing and dyeing of fur	76.767	93,2	141.909	119,4

2.11. IZVOZ I UVOZ BIH PO PODRUČJIMA I ODJELJCIMA KD 2005 U USD
B&H EXPORTS AND IMPORTS ACCORDING TO NACE Rev.1 2005 IN USD

Tečaj USD za 2004.godinu: 1.5754 KM za 1 USD

Tečaj USD za 2005.godinu: 1.6424 KM za 1 USD

u tisućama USD
in thousands of USD

KD NACE	Izvoz Exports		Uvoz Imports		
	Godina Year	Indeks Index	Godina Year	Indeks Index	
	2005	<u>2005</u> <u>2004</u>	2005	<u>2005</u> <u>2004</u>	
D19	Prerada kože, izrada galanterije i obuće <i>Tanning and dressing of leather, manufacture of luggage, handbags, saddlery, harness and footwear</i>	67.660	96,7	168.052	111,0
D20	Prerada drva i proizvodnja proizvoda od drva, osim namještaja <i>Manufacture of wood and wood products and cork except furniture; manufacture of articles of straw and plaiting materials</i>	212.801	81,7	75.683	119,1
D21	Proizvodnja celuloze, papira i papirnih proizvoda <i>Manufacture of pulp, paper and paper products</i>	40.361	98,4	110.263	80,3
D22	Izdavačka i tiskarska djelatnost <i>Publishing, printing and reproduction of recorded media</i>	6.171	116,0	52.802	106,1
D23	Proizvodnja koksa, naftnih derivata i nuklearnog goriva <i>Manufacture of coke, refined petroleum products and nuclear fuel</i>	94.055	163,9	635.555	124,0
D24	Proizvodnja kemikalija i kemijskih proizvoda <i>Manufacture of chemicals and chemical products</i>	76.673	163,6	645.655	114,9
D25	Proizvodnja proizvoda od gume i plastike <i>Manufacture of rubber and plastic products</i>	31.345	117,1	233.988	107,7
D26	Proizvodnja ostalih nemetal. mineralnih proizvoda <i>Manufacture of other non-metallic mineral products</i>	31.225	130,0	259.794	100,6
D27	Proizvodnja metala <i>Manufacture of basic metals</i>	519.160	119,9	343.141	94,7
D28	Proizvodnja proizvoda od metala, osim strojeva i opreme <i>Manufacture of fabricated metal products except machinery and equipment</i>	135.459	120,1	230.842	102,0
D29	Proizvodnja strojeva i uređaja d.n. <i>Manufacture of machinery and equipment n.e.c</i>	120.344	120,2	608.726	124,1

2.11. IZVOZ I UVOZ BIH PO PODRUČJIMA I ODJELJCIMA KD 2005 U USD
B&H EXPORTS AND IMPORTS ACCORDING TO NACE Rev.1 2005 IN USD

Tečaj USD za 2004.godinu: 1.5754 KM za 1 USD

Tečaj USD za 2005.godinu: 1.6424 KM za 1 USD

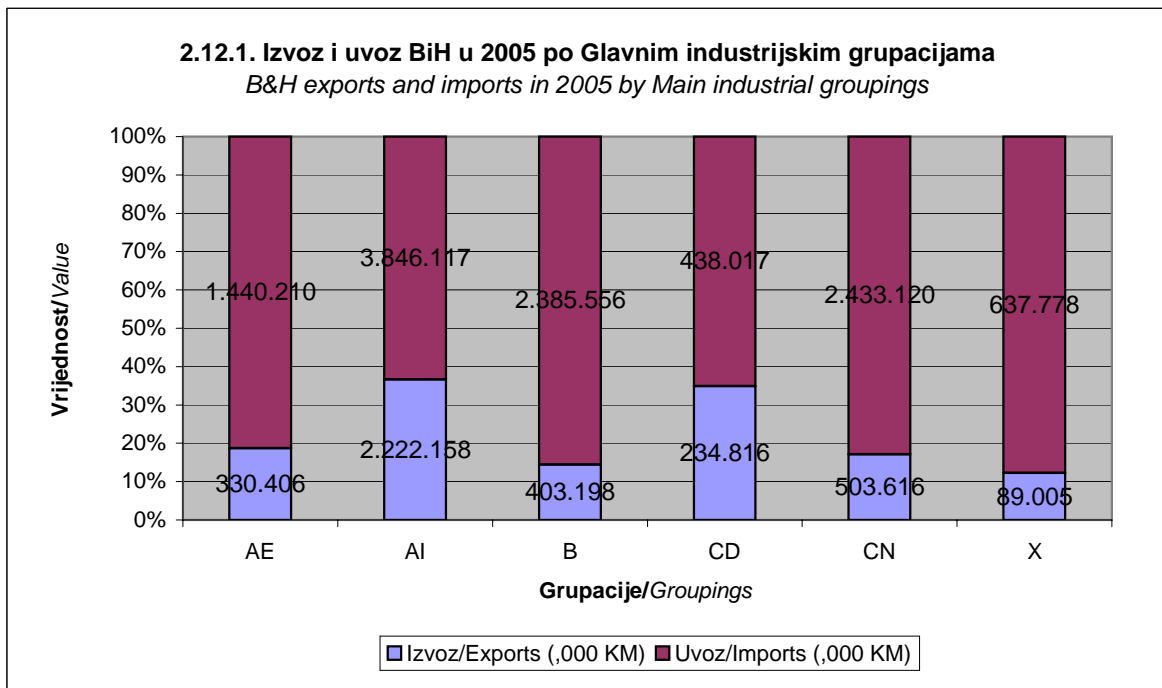
u tisućama USD
in thousands of USD

KD NACE	Izvoz Exports		Uvoz Imports		
	Godina Year	Indeks Index	Godina Year	Indeks Index	
	2005	<u>2005</u> 2004	2005	<u>2005</u> 2004	
D30	Proizvodnja uredskih strojeva i računala <i>Manufacture of office equipment and computers</i>	2.086	98,0	126.126	137,0
D31	Proizvodnja električnih strojeva i aparata <i>Manufacture of electrical machinery and apparatus</i>	44.824	143,2	185.787	104,9
D32	Proizvodnja RTV i komunikacijskih aparata i opreme <i>Manufacture of radio TV and communication equipment and apparatus</i>	4.163	166,7	146.063	106,1
D33	Proizvodnja medicinskih, preciznih i optičkih instrumenata i satova <i>Manufacture of medical, precision and optical instruments, watches and clocks</i>	12.112	100,9	97.791	127,3
D34	Proizvodnja motornih vozila, prikolica i poluprikolica <i>Manufacture of motor vehicles, trailers, semi-trailers</i>	218.463	140,2	611.572	122,9
D35	Proizvodnja ostalih prometnih sredstava <i>Manufacture of other transport equipment</i>	19.790	165,5	66.872	127,2
D36	Proizvodnja namještaja, prerađ. industrija d.n. <i>Manufacture of furniture; manufacturing n.e.c</i>	133.132	121,6	133.992	105,1
D37	Reciklaža <i>Recycling</i>	—	—	—	—
E	OPSKRBA ELEKTRIČNOM ENERGIJOM, PLINOM I VODOM ELECTRICITY, GAS AND WATER SUPPLY	89.758	81,9	100.150	165,5
E40	Opskrba električnom energijom, plinom, parom i toplom vodom <i>Electricity, gas, steam and hot water supply</i>	89.758	81,9	100.150	165,5
E41	Sakupljanje, pročišćavanje i distribuiranje vode <i>Gathering, refining and distribution of water</i>	—	—	—	—
O	OSTALO OTHER	2.012	474,3	26.770	165,5
Z	Proizvodi i transakcije, nesvrstani po kategorijama <i>Products and transactions, unclassified according to category</i>	53.760	1.813,2	230.857	1.081,7

2.12. IZVOZ I UVOZ BIH PO GLAVNIM INDUSTRIJSKIM GRUPACIJAMA PREMA EKONOMSKOJ NAMJENI 2005
B&H EXPORTS AND IMPORTS BY MAIN INDUSTRIAL GROUPINGS, BY INTENDED USE 2005

u tisućama KM
in thousands of BAM

GIG MIG	Izvoz Exports	Uvoz Imports
UKUPNO TOTAL	3.783.199	11.180.798
AE Energija Energy	330.406	1.440.210
AI Intermedijarni proizvodi, osim energije Intermediate goods, except energy	2.222.158	3.846.117
B Kapitalni proizvodi Capital goods	403.198	2.385.556
CD Trajni proizvodi za široku potrošnju Durable consumer goods	234.816	438.017
CN Netrajni proizvodi za široku potrošnju Non-durable consumer goods	503.616	2.433.120
X Neraspoređeno Not elsewhere classified	89.005	637.778



2.13. IZVOZ I UVOZ BIH PO GLAVNIM INDUSTRIJSKIM GRUPACIJAMA PREMA EKONOMSKOJ NAMJENI 2005
B&H EXPORTS AND IMPORTS BY MAIN INDUSTRIAL GROUPINGS, BY INTENDED USE 2005 IN USD

Tečaj USD za 2005.godinu: 1.6424 KM za 1 USD

		u tisućama USD <i>in thousands of USD</i>	
	GIG <i>MIG</i>	Izvoz <i>Exports</i>	Uvoz <i>Imports</i>
	UKUPNO <i>TOTAL</i>	2.303.458	6.807.597
AE	Energija <i>Energy</i>	201.173	876.893
AI	Intermedijarni proizvodi,osim energije <i>Intermediate goods, except energy</i>	1.352.995	2.341.766
B	Kapitalni proizvodi <i>Capital goods</i>	245.493	1.452.482
CD	Trajni proizvodi za široku potrošnju <i>Durable consumer goods</i>	142.971	266.693
CN	Netrajni proizvodi za široku potrošnju <i>Non-durable consumer goods</i>	306.634	1.481.442
X	Neraspoređeno <i>Not elsewhere classified</i>	54.192	388.321

2.14. IZVOZ I UVOZ BIH PO ZEMLJAMA NAMJENE I PODRIJETLA 2005
B&H EXPORTS AND IMPORTS ACCORDING TO COUNTRY OF DESTINATION AND ORIGIN 2005

u tisućama KM
in thousands of BAM

Države <i>Countries</i>	Izvoz <i>Exports</i>		Uvoz <i>Imports</i>	
	Godina <i>Year</i>	Indeks <i>Index</i>	Godina <i>Year</i>	Indeks <i>Index</i>
	2005	<u>2005</u> <u>2004</u>	2005	<u>2005</u> <u>2004</u>
UKUPNO <i>TOTAL</i>	3.783.199	125,6	11.180.798	118,7
Razvijene zemlje <i>Developed Countries</i>	2.253.696	121,8	6.524.964	114,3
Zemlje EU <i>EU Countries</i>	2.018.096	120,6	5.670.812	111,7
Austrija <i>Austria</i>	163.432	116,2	488.143	111,2
Belgija <i>Belgium</i>	18.948	182,2	66.310	96,4
Cipar <i>Cyprus</i>	3.044	213,0	5.507	88,4
Češka <i>Czech Republic</i>	36.526	298,0	229.253	113,1
Danska <i>Denmark</i>	3.990	121,7	31.234	98,8
Estonija <i>Estonia</i>	1	—	738	812,3
Finska <i>Finland</i>	322	69,7	7.197	81,2
Francuska <i>France</i>	63.696	156,6	251.617	141,6
Grčka <i>Greece</i>	14.421	127,6	71.945	124,5
Irska <i>Ireland</i>	1.586	239,4	29.358	105,2
Italija <i>Italy</i>	496.265	100,7	999.983	114,0
Letonija <i>Letonia</i>	52	—	350	179,7
Litva <i>Lithuania</i>	63.039	56,7	1.860	62,0
Luksemburg <i>Luxembourg</i>	4.476	25,1	3.393	80,4
Mađarska <i>Hungary</i>	142.643	123,4	409.639	96,1
Malta <i>Malta</i>	2	6,3	4.146	9.338,9
Nizozemska <i>Netherlands</i>	35.845	181,1	125.980	110,6
Njemačka <i>Germany</i>	429.004	122,2	1.605.747	121,8
Poljska <i>Poland</i>	62.136	554,7	224.385	132,4
Portugal <i>Portugal</i>	4.169	97,6	7.152	227,1
Slovačka <i>Slovakia</i>	7.523	114,4	63.262	100,8

2.14. IZVOZ I UVOZ BIH PO ZEMLJAMA NAMJENE I PODRIJETLA 2005
B&H EXPORTS AND IMPORTS ACCORDING TO COUNTRY OF DESTINATION AND ORIGIN 2005

u tisućama KM
in thousands of BAM

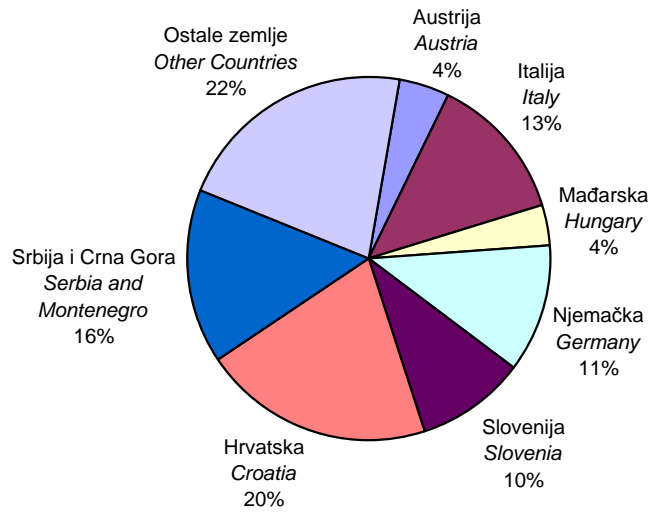
Države <i>Countries</i>	Izvoz <i>Exports</i>		Uvoz <i>Imports</i>	
	Godina <i>Year</i>	Indeks <i>Index</i>	Godina <i>Year</i>	Indeks <i>Index</i>
	2005	<u>2005</u> <u>2004</u>	2005	<u>2005</u> <u>2004</u>
Slovenija <i>Slovenia</i>	365.196	142,5	779.982	95,6
Španjolska <i>Spain</i>	19.534	80,2	84.178	117,1
Švedska <i>Sweden</i>	11.716	158,1	98.919	77,0
Ujedinjena Kraljevina <i>United Kingdom</i>	70.531	203,5	80.535	128,8
Zemlje EFTA <i>EFTA Countries</i>	53.527	43,5	193.349	109,4
Island <i>Iceland</i>	6	7,5	202	158,7
Lihtenštajn <i>Liechtenstein</i>	431	102,5	2.611	68,5
Norveška <i>Norway</i>	2.836	157,7	7.493	117,0
Švicarska <i>Switzerland</i>	50.253	41,6	183.042	110,0
Ostale razvijene zemlje <i>Other Developed Countries</i>	182.073	343,0	660.803	145,2
Australija <i>Australia</i>	826	86,5	3.195	29,0
Japan <i>Japan</i>	174	550,7	79.520	132,0
Kanada <i>Canada</i>	20.317	326,7	10.785	149,6
SAD <i>USA</i>	130.081	490,0	213.953	168,7
Turska <i>Turkey</i>	23.519	138,8	314.406	150,1
Ostale zemlje <i>Other Countries</i>	7.156	300,3	38.944	96,7
Zemlje u razvoju <i>Developing Countries</i>	1.527.621	131,6	4.653.925	125,9
Evropske zemlje u razvoju <i>European Developing Countries</i>	1.469.578	133,5	3.899.398	123,0
Albanija <i>Albania</i>	8.086	159,9	2.646	267,4
Hrvatska <i>Croatia</i>	775.396	127,7	1.886.408	108,9
Makedonija <i>Macedonia</i>	35.488	136,3	92.249	160,5
Rusija <i>Russia</i>	4.891	597,4	322.357	147,2
Srbija i Crna Gora <i>Serbia and Montenegro</i>	587.956	129,7	1.137.115	116,9

2.14. IZVOZ I UVOZ BIH PO ZEMLJAMA NAMJENE I PODRIJETLA 2005
B&H EXPORTS AND IMPORTS ACCORDING TO COUNTRY OF DESTINATION AND ORIGIN 2005

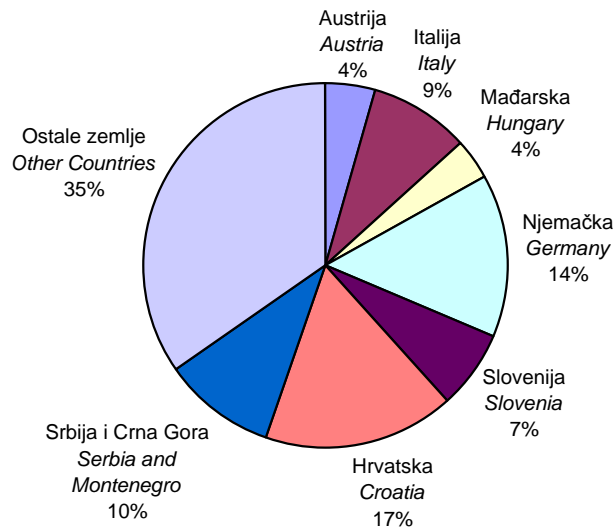
u tisućama KM
in thousands of BAM

Države <i>Countries</i>	Izvoz <i>Exports</i>		Uvoz <i>Imports</i>	
	Godina <i>Year</i>	Indeks <i>Index</i>	Godina <i>Year</i>	Indeks <i>Index</i>
	2005	$\frac{2005}{2004}$	2005	$\frac{2005}{2004}$
Ostale zemlje <i>Other Countries</i>	57.762	691,0	458.625	242,3
Zemlje u razvoju Bliskog Istoka <i>Middle Eastern Developing Countries</i>	12.033	29,2	14.048	34,6
Zemlje u razvoju Azije <i>Asian Developing Countries</i>	6.441	485,0	534.601	167,3
Zemlje u razvoju Sjeverne Afrike <i>North African Developing Countries</i>	34.708	244,5	24.182	440,2
Ostale afričke zemlje u razvoju <i>Other African Developing Countries</i>	3.689	219,8	11.654	98,9
Zemlje u razvoju Amerike <i>American Developing Countries</i>	1.171	63,2	169.572	113,5
Zemlje u razvoju Oceanije <i>Oceania Developing Countries</i>	—	—	469	477,6
Neraspoređeno <i>Unclassified</i>	1.882	107,0	1.909	12,2

2.14.1. Izvoz BiH u 2005 prema glavnim trgovinskim partnerima
B&H exports in 2005 by main trading partners



2.14.2. Uvoz BiH u 2005 prema glavnim trgovinskim partnerima
B&H imports in 2005 by main trading partners



2.15. IZVOZ I UVOZ BIH PO ZEMLJAMA NAMJENE I PODRIJETLA 2005 U USD
B&H EXPORTS & IMPORTS ACCORDING TO COUNTRY OF DESTINATION AND ORIGIN 2005 IN USD

Tečaj USD za 2004.godinu: 1.5754 KM za 1 USD

Tečaj USD za 2005.godinu: 1.6424 KM za 1 USD

u tisućama USD
in thousands of USD

Države <i>Countries</i>	Izvoz <i>Exports</i>		Uvoz <i>Imports</i>	
	Godina <i>Year</i>	Indeks <i>Index</i>	Godina <i>Year</i>	Indeks <i>Index</i>
	2005	<u>2005</u> <u>2004</u>	2005	<u>2005</u> <u>2004</u>
UKUPNO <i>TOTAL</i>	2.303.458	120,4	6.807.597	113,8
Razvijene zemlje <i>Developed Countries</i>	1.372.197	116,8	3.972.823	109,6
Zemlje EU <i>EU Countries</i>	1.228.748	115,6	3.452.760	107,1
Austrija <i>Austria</i>	99.508	111,5	297.213	106,6
Belgija <i>Belgium</i>	11.537	174,7	40.374	92,5
Cipar <i>Cyprus</i>	1.854	204,3	3.353	84,8
Češka <i>Czech Republic</i>	22.239	285,8	139.584	108,5
Danska <i>Denmark</i>	2.429	116,7	19.018	94,7
Estonija <i>Estonia</i>	1	—	449	779,2
Finska <i>Finland</i>	196	66,8	4.382	77,9
Francuska <i>France</i>	38.782	150,2	153.201	135,9
Grčka <i>Greece</i>	8.781	122,4	43.805	119,4
Irska <i>Ireland</i>	966	229,6	17.875	100,9
Italija <i>Italy</i>	302.159	96,6	608.855	109,4
Letonija <i>Letonia</i>	31	—	213	172,4
Litva <i>Lithuania</i>	38.382	54,4	1.133	59,4
Luksemburg <i>Luxembourg</i>	2.725	24,1	2.066	77,1
Mađarska <i>Hungary</i>	86.850	118,3	249.415	92,1
Malta <i>Malta</i>	2	6,1	2.524	8.957,9
Nizozemska <i>Netherlands</i>	21.825	173,7	76.705	106,1
Njemačka <i>Germany</i>	261.205	117,2	977.683	116,8
Poljska <i>Poland</i>	37.832	532,1	136.620	127,0
Portugal <i>Portugal</i>	2.538	93,7	4.355	217,9

2.15. IZVOZ I UVOZ BIH PO ZEMLJAMA NAMJENE I PODRIJETLA 2005 U USD
B&H EXPORTS & IMPORTS ACCORDING TO COUNTRY OF DESTINATION AND ORIGIN 2005 IN USD

Tečaj USD za 2004.godinu: 1.5754 KM za 1 USD

Tečaj USD za 2005.godinu: 1.6424 KM za 1 USD

u tisućama USD
in thousands of USD

Države <i>Countries</i>	Izvoz <i>Exports</i>		Uvoz <i>Imports</i>	
	Godina <i>Year</i>	Indeks <i>Index</i>	Godina <i>Year</i>	Indeks <i>Index</i>
	2005	<u>2005</u> <u>2004</u>	2005	<u>2005</u> <u>2004</u>
Slovačka <i>Slovakia</i>	4.580	109,7	38.518	96,7
Slovenija <i>Slovenia</i>	222.355	136,7	474.904	91,7
Španjolska <i>Spain</i>	11.894	76,9	51.253	112,3
Švedska <i>Sweden</i>	7.133	151,7	60.228	73,9
Ujedinjena Kraljevina <i>United Kingdom</i>	42.944	195,2	49.035	123,5
Zemlje EFTA <i>EFTA Countries</i>	32.590	41,7	117.723	105,0
Island <i>Iceland</i>	4	7,2	123	152,2
Lihtenštajn <i>Liechtenstein</i>	262	98,3	1.590	65,7
Norveška <i>Norway</i>	1.727	151,3	4.562	112,2
Švicarska <i>Switzerland</i>	30.597	39,9	111.448	105,5
Ostale razvijene zemlje <i>Other Developed Countries</i>	110.858	329,0	402.340	139,3
Australija <i>Australia</i>	503	83,0	1.945	27,8
Japan <i>Japan</i>	106	528,3	48.417	126,6
Kanada <i>Canada</i>	12.370	313,3	6.567	143,5
SAD <i>USA</i>	79.202	470,0	130.269	161,8
Turska <i>Turkey</i>	14.320	133,2	191.431	144,0
Ostale zemlje <i>Other Countries</i>	4.357	288,0	23.712	92,8
Zemlje u razvoju <i>Developing Countries</i>	930.115	126,2	2.833.612	120,7
Evropske zemlje u razvoju <i>European Developing Countries</i>	894.775	128,1	2.374.208	118,0
Albanija <i>Albania</i>	4.923	153,3	1.611	256,5
Hrvatska <i>Croatia</i>	472.112	122,5	1.148.568	104,5
Makedonija <i>Macedonia</i>	21.607	130,7	56.167	154,0

2.15. IZVOZ I UVOZ BIH PO ZEMLJAMA NAMJENE I PODRIJETLA 2005 U USD
B&H EXPORTS & IMPORTS ACCORDING TO COUNTRY OF DESTINATION AND ORIGIN 2005 IN USD

Tečaj USD za 2004.godinu: 1.5754 KM za 1 USD

Tečaj USD za 2005.godinu: 1.6424 KM za 1 USD

u tisućama USD
in thousands of USD

Države <i>Countries</i>	Izvoz <i>Exports</i>		Uvoz <i>Imports</i>	
	Godina <i>Year</i>	Indeks <i>Index</i>	Godina <i>Year</i>	Indeks <i>Index</i>
	2005	<u>2005</u> <u>2004</u>	2005	<u>2005</u> <u>2004</u>
Rusija <i>Russia</i>	2.978	573,0	196.272	141,2
Srbija i Crna Gora <i>Serbia and Montenegro</i>	357.986	124,4	692.349	112,2
Ostale zemlje <i>Other Countries</i>	35.169	662,8	279.240	232,4
Zemlje u razvoju Bliskog Istoka <i>Middle Eastern Developing Countries</i>	7.327	28,0	8.554	33,2
Zemlje u razvoju Azije <i>Asian Developing Countries</i>	3.922	465,2	325.500	160,4
Zemlje u razvoju Sjeverne Afrike <i>North African Developing Countries</i>	21.133	234,6	14.723	422,3
Ostale afričke zemlje u razvoju <i>Other African Developing Countries</i>	2.246	210,8	7.096	94,9
Zemlje u razvoju Amerike <i>American Developing Countries</i>	713	60,6	103.247	108,9
Zemlje u razvoju Oceanije <i>Oceania Developing Countries</i>	—	—	285	458,1
Neraspoređeno <i>Unclassified</i>	1.146	102,6	1.162	11,7

2.16. IZVOZ BIH PO GLAVNIM TRGOVINSKIM PARTNERIMA PREMA SEKTORIMA SMTK 2005
B&H EXPORTS BY MAIN TRADE PARTNERS, ACCORDING TO SITC SECTIONS 2005

Države <i>Countries</i>	UKUPNO <i>TOTAL</i>	Hrana i žive životinje <i>Food and live animals</i>	Pića i duhan <i>Beverages and tobacco</i>	Sirove materije, nejestive, osim goriva <i>Crude materials, inedible, except fuels</i>
		0	1	2
Hrvatska <i>Croatia</i>	775.396	56.971	13.014	87.967
Srbija i Crna Gora <i>Serbia and Montenegro</i>	587.956	47.511	4.980	101.761
Italija <i>Italy</i>	496.265	16.462	6	81.053
Njemačka <i>Germany</i>	429.004	6.906	730	38.372
Slovenija <i>Slovenia</i>	365.196	9.913	314	85.568
Austrija <i>Austria</i>	163.432	2.869	35	41.272
Mađarska <i>Hungary</i>	142.643	748	–	7.647
SAD <i>USA</i>	130.081	2.745	243	113.936
Ujedinjena Kraljevina <i>United Kingdom</i>	70.531	247	1	519
Francuska <i>France</i>	63.696	1.953	145	874
Litva <i>Lithuania</i>	63.039	–	–	58.404
Poljska <i>Poland</i>	62.136	112	–	41.310
Švicarska <i>Switzerland</i>	50.253	2.340	136	8.800
Češka <i>Czech Republic</i>	36.526	1.459	14	21.171
Nizozemska <i>Netherlands</i>	35.845	322	81	2.129
Makedonija <i>Macedonia</i>	35.488	12.481	518	5.025
Turska <i>Turkey</i>	23.519	240	0	3.903
Kanada <i>Canada</i>	20.317	512	34	–
Španjolska <i>Spain</i>	19.534	92	–	3.920
Belgija <i>Belgium</i>	18.948	529	5	2.324
Grčka <i>Greece</i>	14.421	1.141	–	4.282

u tisućama KM
in thousands of BAM

Mineralna goriva, maziva i srodni proizvodi <i>Mineral fuels, lubricants and related materials</i>	Životinjska i biljna ulja, masti i voskovi <i>Animal and vegetable oils, fats and waxes</i>	Kemijski proizvodi <i>Chemicals and related products</i>	Proizvodi svrstani po materijalu <i>Manufactured goods classified chiefly by material</i>	Strojevi i transportna sredstva <i>Machinery and transport equipment</i>	Razni industrijski proizvodi <i>Miscellaneous manufactured articles</i>	Proizvodi i transakcije, nspomenuti <i>Commodities and transactions, n.e.c.</i>
3	4	5	6	7	8	9
108.976	10.704	16.529	342.646	51.893	70.985	15.712
125.770	41	33.893	143.107	79.076	40.204	11.611
6	–	27.109	207.204	22.718	126.446	15.261
4.099	10	2.559	72.632	150.838	145.845	7.013
3.505	1.408	3.801	83.102	127.206	36.440	13.939
67	1.585	1.967	57.235	19.923	28.598	9.880
2154	310	3.290	2.833	121.077	1.761	2.823
–	4	341	761	437	11.042	571
53.624	–	177	3.277	4.375	7.853	459
0	–	100	27.108	3.379	25.602	4.535
–	–	4.572	–	39	24	–
–	–	4.184	13.338	2.911	274	8
28.495	–	104	4.806	990	4.141	440
2.469	–	6.329	489	3.225	902	466
–	–	836	13.833	5.115	13.411	118
2319	308	2.924	5.420	4.017	1.769	706
119	55	6537	3.884	7.308	1.327	145
–	–	139	3.947	0	15.633	52
–	–	–	12.311	2.044	1.160	7
36	–	63	1.721	872	12.890	509
22	–	271	6.987	146	591	980

2.16. IZVOZ BIH PO GLAVNIM TRGOVINSKIM PARTNERIMA PREMA SEKTORIMA SMTK 2005
B&H EXPORTS BY MAIN TRADE PARTNERS, ACCORDING TO SITC SECTIONS 2005

Države <i>Countries</i>	UKUPNO <i>TOTAL</i>	Hrana i žive životinje <i>Food and live animals</i>	Pića i duhan <i>Beverages and tobacco</i>	Sirove materije, nejestive, osim goriva <i>Crude materials, inedible, except fuels</i>
		0	1	2
Švedska <i>Sweden</i>	11.716	2.244	30	1.087
Albanija <i>Albania</i>	8.086	156	1	5.790
Slovačka <i>Slovakia</i>	7.523	208	54	640
Rusija <i>Russia</i>	4.891	38	–	1.573
Luksemburg <i>Luxembourg</i>	4.476	–	–	149
Portugal <i>Portugal</i>	4.169	–	–	788
Danska <i>Denmark</i>	3.990	544	47	274
Cipar <i>Cyprus</i>	3.044	189	–	444
Norveška <i>Norway</i>	2.836	297	1	11
Irska <i>Ireland</i>	1.586	–	0	4
Australija <i>Australia</i>	826	296	23	9
Lihtenštajn <i>Liechtenstein</i>	431	0	–	164
Finska <i>Finland</i>	322	–	–	–
Japan <i>Japan</i>	174	–	–	164
Letonija <i>Letonia</i>	52	–	–	–
Island <i>Iceland</i>	6	–	–	–
Malta <i>Malta</i>	2	–	–	–
Estonija <i>Estonia</i>	1	–	–	–

u tisućama KM
in thousands of BAM

Mineralna goriva, maziva i srodni proizvodi <i>Mineral fuels, lubricants and related materials</i>	Životinjska i biljna ulja, masti i voskovi <i>Animal and vegetable oils, fats and waxes</i>	Kemijski proizvodi <i>Chemicals and related products</i>	Proizvodi svrstani po materijalu <i>Manufactured goods classified chiefly by material</i>	Strojevi i transportna sredstva <i>Machinery and transport equipment</i>	Razni industrijski proizvodi <i>Miscellaneous manufactured articles</i>	Proizvodi i transakcije, nspomenuti <i>Commodities and transactions, n.e.c.</i>
3	4	5	6	7	8	9
–	–	91	4.775	334	2.309	846
13	–	572	851	245	182	277
–	444	835	945	1.026	3.358	13
–	–	1680	428	913	221	38
–	–	–	1.031	3.185	111	–
–	–	–	13	–	3.162	207
–	–	2	702	199	2.151	73
–	–	–	430	7	1.974	–
–	–	31	755	314	1.056	372
–	–	–	1.266	210	99	9
–	–	88	131	77	146	55
–	–	–	219	17	0	31
–	–	–	17	279	0	26
–	–	–	–	–	4	7
–	–	–	–	–	50	1
–	–	–	–	–	6	–
–	–	–	–	–	2	–
–	–	–	–	–	0	0

2.17. UVOZ BIH PO GLAVNIM TRGOVINSKIM PARTNERIMA PREMA SEKTORIMA SMTK 2005
B&H IMPORTS BY MAIN TRADE PARTNERS, ACCORDING TO SITC SECTIONS 2005

Države <i>Countries</i>	UKUPNO <i>TOTAL</i>	Hrana i žive životinje <i>Food and live animals</i>	Pića i duhan <i>Beverages and tobacco</i>	Sirove materije, nejestive, osim goriva <i>Crude materials, inedible, except fuels</i>
		0	1	2
Hrvatska <i>Croatia</i>	1.886.408	267.382	153.812	36.377
Njemačka <i>Germany</i>	1.605.747	128.572	9.914	10.792
Srbija i Crna Gora <i>Serbia and Montenegro</i>	1.137.115	257.754	82.603	44.253
Italija <i>Italy</i>	999.983	80.525	1.888	11.897
Slovenija <i>Slovenia</i>	779.982	87.498	35.997	13.960
Austrija <i>Austria</i>	488.143	62.899	7.628	17.765
Mađarska <i>Hungary</i>	409.639	119.570	823	7.635
Rusija <i>Russia</i>	322.357	15.565	150	675
Turska <i>Turkey</i>	314.406	45.362	29	202
Francuska <i>France</i>	251.617	12.080	2.451	821
Češka <i>Czech Republic</i>	229.253	18.305	1.667	1.708
Poljska <i>Poland</i>	224.385	69.873	2.717	181
SAD <i>USA</i>	213.953	8.470	375	1.864
Švicarska <i>Switzerland</i>	183.042	4.116	683	100.451
Nizozemska <i>Netherlands</i>	125.980	32.214	16.476	13.474
Švedska <i>Sweden</i>	98.919	287	25	1.739
Makedonija <i>Macedonia</i>	92.249	21.985	11.043	1.694
Španjolska <i>Spain</i>	84.178	19.268	79	652
Ujedinjena Kraljevina <i>United Kingdom</i>	80.535	4.352	1.345	761
Japan <i>Japan</i>	79.520	12	0	5
Grčka <i>Greece</i>	71.945	10.025	1.366	1.693

u tisućama KM
in thousands of BAM

Mineralna goriva, maziva i srodni proizvodi <i>Mineral fuels, lubricants and related materials</i>	Životinjska i biljna ulja, masti i voskovi <i>Animal and vegetable oils, fats and waxes</i>	Kemijski proizvodi <i>Chemicals and related products</i>	Proizvodi svrstani po materijalu <i>Manufactured goods classified chiefly by material</i>	Strojevi i transportna sredstva <i>Machinery and transport equipment</i>	Razni industrijski proizvodi <i>Miscellaneous manufactured articles</i>	Proizvodi i transakcije, nspomenuti <i>Commodities and transactions, n.e.c.</i>
3	4	5	6	7	8	9
542.873	8.953	212.340	321.211	157.804	143.217	42.439
9.493	1.807	140.558	222.190	947.346	118.017	17.056
120.856	8.075	142.411	163.693	117.788	115.172	84.510
14.586	1.474	80.560	331.102	266.943	171.073	39.936
8.145	408	139.436	201.594	187.125	88.784	17.035
3.772	356	75.226	105.913	151.907	38.335	24.342
124.228	3.576	26.601	49.287	28.416	11.615	37.887
265.627	934	1.208	19.837	16.110	1.954	296
2.159	1.065	17.362	64.644	67.254	94.246	22.082
1.593	131	39.027	26.961	142.359	15.127	11.068
25.018	693	36.941	58.623	73.910	8.197	4.191
1.551	–	11.440	87.645	15.085	30.237	5.656
91.072	1.217	11.550	4.745	68.104	16.070	10.486
158	1	30.583	16.558	23.678	5.912	903
1.546	1.331	15.956	7.151	27.441	6.482	3.911
187	221	3.980	7.565	76.981	6.178	1.756
44	106	17.146	15.746	10.282	4.091	10.111
181	1.278	6.545	21.462	29.145	5.078	491
337	0	15.829	5.645	41.249	9.400	1.618
8	0	1.271	4.817	63.767	8.451	1.189
24.164	55	8.740	14.665	9.686	886	664

2.17. UVOZ BIH PO GLAVNIM TRGOVINSKIM PARTNERIMA PREMA SEKTORIMA SMTK 2005
B&H IMPORTS BY MAIN TRADE PARTNERS, ACCORDING TO SITC SECTIONS 2005

Države <i>Countries</i>	UKUPNO <i>TOTAL</i>	Hrana i žive životinje <i>Food and live animals</i>	Pića i duhan <i>Beverages and tobacco</i>	Sirove materije, nejestive, osim goriva <i>Crude materials, inedible, except fuels</i>
		0	1	2
Belgija <i>Belgium</i>	66.310	4.741	63	2.190
Slovačka <i>Slovakia</i>	63.262	11.006	9	10.275
Danska <i>Denmark</i>	31.234	4.269	1	673
Irska <i>Ireland</i>	29.358	815	158	98
Kanada <i>Canada</i>	10.785	4.137	6	243
Norveška <i>Norway</i>	7.493	241	–	41
Finska <i>Finland</i>	7.197	8	–	269
Portugal <i>Portugal</i>	7.152	101	7	27
Cipar <i>Cyprus</i>	5.507	216	–	3
Malta <i>Malta</i>	4.146	–	–	–
Luksemburg <i>Luxembourg</i>	3.393	243	0	7
Australija <i>Australia</i>	3.195	1.718	0	226
Albanija <i>Albania</i>	2.646	105	–	2.250
Lihtenštajn <i>Liechtenstein</i>	2.611	5	–	48
Litva <i>Lithuania</i>	1.860	737	–	8
Estonija <i>Estonia</i>	738	11	–	6
Letonija <i>Letonia</i>	350	–	–	–
Island <i>Iceland</i>	202	74	–	–

u tisućama KM
in thousands of BAM

Mineralna goriva, maziva i srodni proizvodi <i>Mineral fuels, lubricants and related materials</i>	Životinjska i biljna ulja, masti i voskovi <i>Animal and vegetable oils, fats and waxes</i>	Kemijski proizvodi <i>Chemicals and related products</i>	Proizvodi svrstani po materijalu <i>Manufactured goods classified chiefly by material</i>	Strojevi i transportna sredstva <i>Machinery and transport equipment</i>	Razni industrijski proizvodi <i>Miscellaneous manufactured articles</i>	Proizvodi i transakcije, nspomenuti <i>Commodities and transactions, n.e.c.</i>
3	4	5	6	7	8	9
1.507	16	11.337	15.959	23.668	4.640	2.189
1.016	116	2.664	20.653	7.398	4.836	5.291
0	86	11.713	2.106	5.321	6.510	555
–	3	18.638	507	7.709	1.250	179
7	–	869	1.533	3.332	432	227
–	41	457	373	5.508	733	99
–	–	1.919	925	3.655	205	216
–	–	37	4.168	1.766	816	230
–	–	1.853	532	227	2.645	31
4.112	–	–	0	1	32	–
0	–	266	1.996	297	578	5
–	–	93	600	160	232	167
119	–	–	1	34	112	23
–	–	1.022	91	1.248	197	0
194	–	297	330	190	77	26
74	–	38	448	1	74	84
27	–	–	5	100	214	3
–	–	12	17	20	80	–

2.18. IZVOZ BIH PO GLAVNIM TRGOVINSKIM PARTNERIMA PREMA SEKTORIMA SMTK 2005 U USD
B&H EXPORTS BY MAIN TRADE PARTNERS, ACCORDING TO SITC SECTIONS 2005 IN USD

Tečaj USD za 2005.godinu: 1.6424 KM za 1 USD

Države Countries	UKUPNO TOTAL	Hrana i žive životinje Food and live animals	Pića i duhan Beverages and tobacco	Sirove materije, nejestive, osim goriva Crude materials, inedible, except fuels
		0	1	2
Hrvatska Croatia	472.112	34.688	7.924	53.560
Srbija i Crna Gora Serbia and Montenegro	357.986	28.928	3.032	61.959
Italija Italy	302.158	10.023	4	49.350
Njemačka Germany	261.206	4.205	444	23.363
Slovenija Slovenia	222.355	6.036	191	52.099
Austrija Austria	99.508	1.747	21	25.129
Mađarska Hungary	86.850	455	–	4.656
SAD USA	79.202	1.671	148	69.372
Ujedinjena Kraljevina United Kingdom	42.944	150	1	316
Francuska France	38.782	1.189	88	532
Litva Lithuania	38.382	–	–	35.560
Poljska Poland	37.832	68	–	25.152
Švicarska Switzerland	30.597	1.425	83	5.358
Češka Czech Republic	22.239	888	9	12.890
Nizozemska Netherlands	21.825	196	49	1.296
Makedonija Macedonia	21.607	7.599	315	3.060
Turska Turkey	14.320	146	0	2.376
Kanada Canada	12.370	312	21	–
Španjolska Spain	11.894	56	–	2.387
Belgija Belgium	11.537	322	3	1.415
Grčka Greece	8.780	695	–	2.607

u tisućama USD
in thousands of USD

Mineralna goriva, maziva i srodni proizvodi <i>Mineral fuels, lubricants and related materials</i>	Životinjska i biljna ulja, masti i voskovi <i>Animal and vegetable oils, fats and waxes</i>	Kemijski proizvodi <i>Chemicals and related products</i>	Proizvodi svrstani po materijalu <i>Manufactured goods classified chiefly by material</i>	Strojevi i transportna sredstva <i>Machinery and transport equipment</i>	Razni industrijski proizvodi <i>Miscellaneous manufactured articles</i>	Proizvodi i transakcije, nspomenuti <i>Commodities and transactions, n.e.c.</i>
3	4	5	6	7	8	9
66.352	6.517	10.064	208.625	31.596	43.220	9.566
76.577	25	20.636	87.133	48.147	24.479	7.070
4	–	16.506	126.159	13.832	76.989	9.292
2.496	6	1.558	44.223	91.840	88.800	4.270
2.134	857	2.314	50.598	77.451	22.187	8.487
41	965	1.198	34.848	12.130	17.412	6.016
1.311	189	2.003	1.725	73.720	1.072	1.719
–	2	208	463	266	6.723	348
32.650	–	108	1.995	2.664	4.781	279
0	–	61	16.505	2.057	15.588	2.761
–	–	2.784	–	24	15	–
–	–	2.547	8.121	1.772	167	5
17.350	–	63	2.926	603	2.521	268
1.503	–	3.854	298	1.964	549	284
–	–	509	8.422	3.114	8.165	72
1.412	188	1.780	3.300	2.446	1.077	430
72	33	3.980	2.365	4.450	808	88
–	–	85	2.403	0	9.518	32
–	–	–	7.496	1.245	706	4
22	–	38	1.048	531	7.848	310
13	–	165	4.254	89	360	597

2.18. IZVOZ BIH PO GLAVNIM TRGOVINSKIM PARTNERIMA PREMA SEKTORIMA SMTK 2005 U USD
B&H EXPORTS BY MAIN TRADE PARTNERS, ACCORDING TO SITC SECTIONS 2005 IN USD

Tečaj USD za 2005.godinu: 1.6424 KM za 1 USD

Države Countries	UKUPNO TOTAL	Hrana i žive životinje Food and live animals	Pića i duhan Beverages and tobacco	Sirove materije, nejestive, osim goriva Crude materials, inedible, except fuels
		0	1	2
Švedska Sweden	7.133	1.366	18	662
Albanija Albania	4.923	95	1	3.525
Slovačka Slovakia	4.580	127	33	390
Rusija Russia	2.978	23	–	958
Luksemburg Luxembourg	2.725	–	–	91
Portugal Portugal	2.538	–	–	480
Danska Denmark	2.429	331	29	167
Cipar Cyprus	1.853	115	–	270
Norveška Norway	1.727	181	1	7
Irska Ireland	966	–	0	2
Australija Australia	503	180	14	5
Lihtenštajn Liechtenstein	262	0	–	100
Finska Finland	196	–	–	–
Japan Japan	106	–	–	100
Letonija Letonia	32	–	–	–
Island Iceland	4	–	–	–
Malta Malta	1	–	–	–
Estonija Estonia	1	–	–	–

u tisućama USD
in thousands of USD

Mineralna goriva, maziva i srodni proizvodi <i>Mineral fuels, lubricants and related materials</i>	Životinjska i biljna ulja, masti i voskovi <i>Animal and vegetable oils, fats and waxes</i>	Kemijski proizvodi <i>Chemicals and related products</i>	Proizvodi svrstani po materijalu <i>Manufactured goods classified chiefly by material</i>	Strojevi i transportna sredstva <i>Machinery and transport equipment</i>	Razni industrijski proizvodi <i>Miscellaneous manufactured articles</i>	Proizvodi i transakcije, nspomenuti <i>Commodities and transactions, n.e.c.</i>
3	4	5	6	7	8	9
–	–	55	2.907	203	1.406	515
8	–	348	518	149	111	169
–	270	508	575	625	2.045	8
–	–	1.023	261	556	135	23
–	–	–	628	1.939	68	–
–	–	–	8	–	1.925	126
–	–	1	427	121	1.310	44
–	–	–	262	4	1.202	–
–	–	19	460	191	643	226
–	–	–	771	128	60	5
–	–	54	80	47	89	33
–	–	–	133	10	0	19
–	–	–	10	170	0	16
–	–	–	–	–	2	4
–	–	–	–	–	30	1
–	–	–	–	–	4	–
–	–	–	–	–	1	–
–	–	–	–	–	0	0

2.19. UVOZ BIH PO GLAVNIM TRGOVINSKIM PARTERIMA PREMA SEKTORIMA SMTK 2005 U USD
B&H IMPORTS BY MAIN TRADE PARTNERS, ACCORDING TO SITC SECTIONS 2005 IN USD

Tečaj USD za 2005.godinu: 1.6424 KM za 1 USD

Države Countries	UKUPNO TOTAL	Hrana i žive životinje Food and live animals	Pića i duhan Beverages and tobacco	Sirove materije, nejestive, osim goriva Crude materials, inedible, except fuels
		0	1	2
Hrvatska <i>Croatia</i>	1.148.568	162.800	93.651	22.149
Njemačka <i>Germany</i>	977.683	78.283	6.036	6.571
Srbija i Crna Gora <i>Serbia and Montenegro</i>	692.350	156.937	50.294	26.944
Italija <i>Italy</i>	608.855	49.029	1.150	7.244
Slovenija <i>Slovenia</i>	474.904	53.274	21.917	8.500
Austrija <i>Austria</i>	297.213	38.297	4.644	10.816
Mađarska <i>Hungary</i>	249.415	72.802	501	4.649
Rusija <i>Russia</i>	196.272	9.477	91	411
Turska <i>Turkey</i>	191.431	27.619	18	123
Francuska <i>France</i>	153.201	7.355	1.492	500
Češka <i>Czech Republic</i>	139.584	11.145	1.015	1.040
Poljska <i>Poland</i>	136.620	42.543	1.654	110
SAD <i>USA</i>	130.269	5.157	228	1.135
Švicarska <i>Switzerland</i>	111.448	2.506	416	61.161
Nizozemska <i>Netherlands</i>	76.705	19.614	10.032	8.204
Švedska <i>Sweden</i>	60.228	175	15	1.059
Makedonija <i>Macedonia</i>	56.167	13.386	6.724	1.031
Španjolska <i>Spain</i>	51.253	11.732	48	397
Ujedinjena Kraljevina <i>United Kingdom</i>	49.035	2.650	819	463
Japan <i>Japan</i>	48.417	7	0	3

u tisućama USD
in thousands of USD

Mineralna goriva, maziva i srodni proizvodi <i>Mineral fuels, lubricants and related materials</i>	Životinjska i biljna ulja, masti i voskovi <i>Animal and vegetable oils, fats and waxes</i>	Kemijski proizvodi <i>Chemicals and related products</i>	Proizvodi svrstani po materijalu <i>Manufactured goods classified chiefly by material</i>	Strojevi i transportna sredstva <i>Machinery and transport equipment</i>	Razni industrijski proizvodi <i>Miscellaneous manufactured articles</i>	Proizvodi i transakcije, nspomenuti <i>Commodities and transactions, n.e.c.</i>
3	4	5	6	7	8	9
330.536	5.451	129.286	195.574	96.081	87.200	25.840
5.780	1.100	85.581	135.284	576.806	71.856	10.385
73.585	4.917	86.709	99.667	71.717	70.124	51.455
8.881	897	49.050	201.596	162.532	104.160	24.316
4.959	248	84.898	122.744	113.934	54.057	10.372
2.297	217	45.802	64.487	92.491	23.341	14.821
75.638	2.177	16.196	30.009	17.302	7.072	23.068
161.731	569	736	12.078	9.809	1.190	180
1.315	648	10.571	39.359	40.949	57.383	13.445
970	80	23.762	16.416	86.677	9.210	6.739
15.233	422	22.492	35.693	45.001	4.991	2.552
944	–	6.965	53.364	9.185	18.410	3.444
55.451	741	7.032	2.889	41.466	9.784	6.385
96	1	18.621	10.082	14.417	3.600	550
941	810	9.715	4.354	16.708	3.947	2.381
114	135	2.423	4.606	46.871	3.762	1.069
27	65	10.440	9.587	6.260	2.491	6.156
110	778	3.985	13.067	17.745	3.092	299
205	0	9.638	3.437	25.115	5.723	985
5	0	774	2.933	38.825	5.146	724

2.19. UVOZ BIH PO GLAVNIM TRGOVINSKIM PARTERIMA PREMA SEKTORIMA SMTK 2005 U USD
B&H IMPORTS BY MAIN TRADE PARTNERS, ACCORDING TO SITC SECTIONS 2005 IN USD

Tečaj USD za 2005.godinu: 1.6424 KM za 1 USD

Države <i>Countries</i>	UKUPNO <i>TOTAL</i>	Hrana i žive životinje <i>Food and live animals</i>	Pića i duhan <i>Beverages and tobacco</i>	Sirove materije, nejestive, osim goriva <i>Crude materials, inedible, except fuels</i>
		0	1	2
Grčka <i>Greece</i>	43.805	6.104	832	1.031
Belgija <i>Belgium</i>	40.374	2.887	38	1.333
Slovačka <i>Slovakia</i>	38.518	6.701	5	6.256
Danska <i>Denmark</i>	19.017	2.599	1	410
Irska <i>Ireland</i>	17.875	496	96	60
Kanada <i>Canada</i>	6.567	2.519	4	148
Norveška <i>Norway</i>	4.562	147	–	25
Finska <i>Finland</i>	4.382	5	–	164
Portugal <i>Portugal</i>	4.355	61	4	16
Cipar <i>Cyprus</i>	3.353	132	–	2
Malta <i>Malta</i>	2.524	–	–	–
Luksemburg <i>Luxembourg</i>	2.066	148	0	4
Australija <i>Australia</i>	1.945	1.046	0	138
Albanija <i>Albania</i>	1.611	64	–	1.370
Lihtenštajn <i>Liechtenstein</i>	1.590	3	–	29
Litva <i>Lithuania</i>	1.132	449	–	5
Estonija <i>Estonia</i>	449	7	–	4
Letonija <i>Letonia</i>	213	–	–	–
Island <i>Iceland</i>	123	45	–	–

u tisućama USD
in thousands of USD

Mineralna goriva, maziva i srodni proizvodi <i>Mineral fuels, lubricants and related materials</i>	Životinjska i biljna ulja, masti i voskovi <i>Animal and vegetable oils, fats and waxes</i>	Kemijski proizvodi <i>Chemicals and related products</i>	Proizvodi svrstani po materijalu <i>Manufactured goods classified chiefly by material</i>	Strojevi i transportna sredstva <i>Machinery and transport equipment</i>	Razni industrijski proizvodi <i>Miscellaneous manufactured articles</i>	Proizvodi i transakcije, nspomenuti <i>Commodities and transactions, n.e.c.</i>
3	4	5	6	7	8	9
14.713	33	5.321	8.929	5.897	539	404
918	10	6.903	9.717	14.411	2.825	1.333
619	71	1.622	12.575	4.504	2.944	3.222
0	52	7.132	1.282	3.240	3.964	338
–	2	11.348	309	4.694	761	109
4	–	529	933	2.029	263	138
–	25	278	227	3.354	446	60
–	–	1.168	563	2.225	125	132
–	–	23	2.538	1.075	497	140
–	–	1.128	324	138	1.610	19
2.504	–	–	0	1	19	–
0	–	162	1.215	181	352	3
–	–	57	365	97	141	102
72	–	–	1	21	68	14
–	–	622	55	760	120	0
118	–	181	201	116	47	16
45	–	23	273	1	45	51
16	–	–	3	61	130	2
–	–	7	10	12	49	–

2.20. IZVOZ I UVOZ BIH PO SEKTORIMA I ODSJECIMA SMTK 2005
B&H EXPORTS AND IMPORTS BY SITC SECTIONS AND DIVISIONS 2005

u tisućama KM
in thousands of BAM

SMTK SITC	Izvoz Exports		Uvoz Imports	
	Godina Year	Indeks Index	Godina Year	Indeks Index
	2005	<u>2005</u> <u>2004</u>	2005	<u>2005</u> <u>2004</u>
UKUPNO TOTAL	3.783.199	125,6	11.180.798	118,7
0 Hrana i žive životinje Food and live animals	173.253	138,8	1.494.435	105,8
00 Žive životinje Live animals	100	55,7	67.556	104,6
01 Meso i prerađevine od mesa Meat and meat preparations	12.923	131,2	157.188	122,9
02 Mliječni proizvodi i jaja Dairy products and eggs	24.670	185,0	138.096	107,8
03 Ribe i prerađevine Fish and preparations	11.056	103,1	45.702	112,4
04 Žitarice i proizvodi Cereals and cereal preparations	29.544	133,6	285.633	95,4
05 Povrće i voće Vegetables and fruit	47.952	115,8	218.407	104,9
06 Šećer, proizvodi od šećera, med Sugars, sugar preparations and honey	21.898	277,5	138.382	108,2
07 Kava, čaj, kakao, začini Coffee, tea, cocoa, spices	10.844	116,8	172.919	108,5
08 Stočna hrana (osim žitarica u zrnu) Feeding stuff for animals (not including unmilled cereals)	4.090	124,0	87.392	100,9
09 Razni proizvodi za hranu Miscellaneous edible products and preparations	10.178	149,8	183.161	108,1
1 Pića i duhan Beverages and tobacco	20.780	86,4	338.521	87,2
11 Pića Beverages	14.733	86,4	217.045	97,7
12 Duhan i proizvodi od duhana Tobacco and tobacco manufactures	6.048	86,4	121.475	73,2
2 Sirove materije, nejestive, osim goriva Crude materials, inedible, except fuels	801.022	111,9	366.798	136,2
21 Kože sirove, krzna neštavljena Hides, skins and fur skins, raw	61.823	99,2	23.953	109,3
22 Uljano sjemenje i plodovi Oil seeds and oleaginous fruits	512	88,2	28.987	107,5
23 Sirovi kaučuk Crude rubber	19	16,9	887	102,8
24 Pluto i drvo Cork and wood	298.992	82,8	26.249	159,2
25 Celuloza i otpaci od papira Pulp and waste paper	1.933	98,2	33.724	101,5
26 Tekstilna vlakna i otpaci Textile fibres and their wastes	2.372	144,9	16.282	107,1

2.20. IZVOZ I UVOZ BIH PO SEKTORIMA I ODSJECIMA SMTK 2005
B&H EXPORTS AND IMPORTS BY SITC SECTIONS AND DIVISIONS 2005

u tisućama KM
in thousands of BAM

SMTK SITC	Izvoz Exports		Uvoz Imports	
	Godina Year	Indeks Index	Godina Year	Indeks Index
	2005	<u>2005</u> <u>2004</u>	2005	<u>2005</u> <u>2004</u>
27 Sirova gnojiva i minerali <i>Crude fertilizers and crude minerals</i>	37.738	166,1	32.792	140,0
28 Metalne rude i otpaci metala <i>Metalliferous ores and metal scrap</i>	392.648	150,8	166.617	171,9
29 Životinjske i biljne tvari, ostale <i>Crude animal and vegetable materials, n.e.c.</i>	4.986	92,8	37.308	108,8
3 Mineralna goriva, maziva i srodni proizvodi <i>Mineral fuels, lubricants and related materials</i>	336.085	116,2	1.448.078	134,8
32 Kameni ugljen, koks i briketi <i>Coal, coke and briquettes</i>	165.929	171,5	167.964	187,3
33 Nafta i naftni derivati <i>Petroleum and petroleum products</i>	22.737	114,4	1.115.504	125,5
34 Plin, zemni i industrijski <i>Gas, natural and manufactured</i>	13	24,8	164.610	172,6
35 Električna energija <i>Electric current</i>	147.406	85,4	–	–
4 Životinjska i biljna ulja, masti i voskovi <i>Animal and vegetable oils, fats and waxes</i>	23.769	202,4	80.777	85,6
41 Životinjska ulja i masti <i>Animal oils and fats</i>	7	12,7	1.365	111,4
42 Čvrste biljne masti i ulja <i>Fixed vegetable fats and oils</i>	23.735	203,8	70.829	83,1
43 Životinjska i biljna ulja i masti <i>Animal and vegetable oils and fats</i>	27	64,2	8.583	108,8
5 Kemijski proizvodi <i>Chemicals and related products</i>	128.023	176,5	1.206.622	118,6
51 Organski kemijski proizvodi <i>Organic chemicals</i>	13.204	220,7	41.058	174,8
52 Anorganski kemijski proizvodi <i>Inorganic chemicals</i>	48.130	248,1	66.777	171,2
53 Proizvodi za bojenje i štavljenje <i>Dyeing, tanning and colouring materials</i>	2.244	65,4	105.358	109,9
54 Medicinski i farmaceutski proizvodi <i>Medical and pharmaceutical products</i>	23.345	130,7	272.564	121,7
55 Eterična ulja, parfimerijski i toaletni proizvodi <i>Essential oils and perfume materials; toilet, polishing and cleaning preparations</i>	5.228	99,3	239.413	104,8
56 Gnojiva (osim sirovih) <i>Fertilizers (other than those of group 272)</i>	429	230,4	54.277	104,7

2.20. IZVOZ I UVOZ BIH PO SEKTORIMA I ODSJECIMA SMTK 2005
B&H EXPORTS AND IMPORTS BY SITC SECTIONS AND DIVISIONS 2005

u tisućama KM
in thousands of BAM

SMTK SITC	Izvoz Exports		Uvoz Imports		
	Godina Year	Indeks Index	Godina Year	Indeks Index	
	2005	<u>2005</u> <u>2004</u>	2005	<u>2005</u> <u>2004</u>	
57	Plastične tvari u primarnim oblicima <i>Plastics in primary forms</i>	10.469	1.024,8	134.167	132,3
58	Plastične tvari u ostalim oblicima <i>Plastics in non-primary forms</i>	9.247	117,2	151.927	112,5
59	Kemijske tvari i proizvodi, nespomenuti <i>Chemical materials and products, n.e.c.</i>	15.728	137,0	141.081	119,2
6	Proizvodi svrstani po materijalu <i>Manufactured goods classified chiefly by material</i>	1.069.998	133,4	2.227.526	117,3
61	Koža, proizvodi od kože, krzna <i>Leather, leather manufactures and dressed fur skins</i>	4.331	104,1	104.426	135,8
62	Proizvodi od kaučuka <i>Rubber manufactures</i>	3.494	122,0	111.383	115,9
63	Proizvodi od pluta i drva <i>Cork and wood manufactures</i>	74.486	113,7	97.520	118,0
64	Papir, karton, proizvodi od celuloze <i>Paper, paperboard and articles of paper pulp</i>	68.947	105,0	203.720	109,8
65	Predivo, tkanine, tekstilni proizvodi <i>Textile yarn, fabrics and related products</i>	27.578	95,6	311.029	113,9
66	Proizvodi od nemetalnih minerala <i>Non-metallic mineral manufactures</i>	37.817	122,3	389.219	105,8
67	Željezo i čelik <i>Iron and steel</i>	204.659	240,2	504.047	133,5
68	Obojeni metali <i>Non-ferrous metals</i>	422.403	121,2	131.822	127,3
69	Proizvodi od metala, ostali <i>Manufactures of metals, n.e.c.</i>	226.282	133,0	374.360	111,6
7	Strojevi i transportna sredstva <i>Machinery and transport equipment</i>	633.406	139,9	2.849.777	126,2
71	Pogonski strojevi i uređaji <i>Power generating machinery and equipment</i>	311.198	148,2	266.499	118,6
72	Specijalni strojevi za pojedine industrijske grane <i>Machinery specialized for particular industries</i>	32.766	98,1	352.341	134,6
73	Strojevi za obradu metala <i>Metal working machinery</i>	14.355	122,4	80.717	173,3
74	Industrijski strojevi za opću uporabu <i>General industrial machinery and equipment</i>	92.085	135,3	408.754	128,4
75	Uredski strojevi i za AOP <i>Office machines and automatic data processing machines</i>	3.426	102,2	207.149	142,8

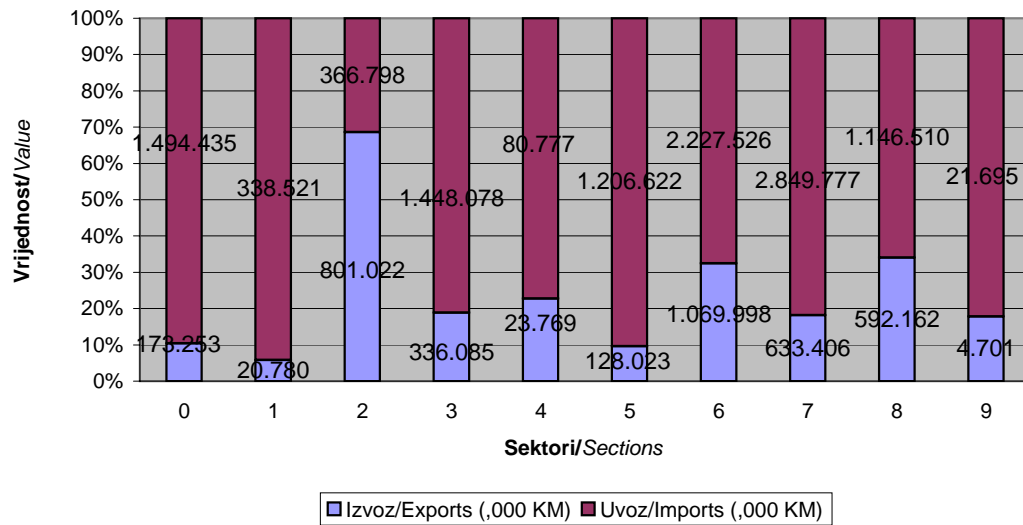
2.20. IZVOZ I UVOZ BIH PO SEKTORIMA I ODSJECIMA SMTK 2005
B&H EXPORTS AND IMPORTS BY SITC SECTIONS AND DIVISIONS 2005

u tisućama KM
in thousands of BAM

SMTK SITC	Izvoz Exports		Uvoz Imports	
	Godina Year	Indeks Index	Godina Year	Indeks Index
	2005	<u>2005</u> <u>2004</u>	2005	<u>2005</u> <u>2004</u>
76 Telekomunikacijski aparati <i>Telecommunication apparatus</i>	3.488	105,3	212.853	110,1
77 Električni strojevi, aparati, uređaji <i>Electrical machinery, apparatus and appliances</i>	84.298	144,2	443.421	112,3
78 Cestovna vozila <i>Road vehicles</i>	66.895	132,8	824.311	129,4
79 Ostala transportna oprema <i>Other transport equipment</i>	24.895	178,9	53.732	151,9
8 Razni industrijski proizvodi <i>Miscellaneous manufactured articles</i>	592.162	115,2	1.146.510	117,0
81 Montažne zgrade; sanitarni uređaji <i>Prefabricated buildings; sanitary plumbing and lighting fixtures and fittings</i>	16.274	111,9	79.358	112,9
82 Pokućstvo i dijelovi <i>Furniture and parts thereof</i>	209.984	122,9	137.660	104,8
83 Predmeti za putovanje <i>Travel goods</i>	1.374	99,6	14.660	123,9
84 Odjeća <i>Wearing apparel</i>	130.153	97,2	264.680	124,2
85 Obuća <i>Footwear</i>	117.923	111,4	169.590	113,3
87 Znanstveni i kontrolni instrumenti <i>Scientific and controlling instruments</i>	16.638	99,0	103.339	123,2
88 Fotoaparati i satovi <i>Photographic apparatus; watches and clocks</i>	851	137,2	25.330	113,6
89 Razni gotovi proizvodi, nespomenuti <i>Miscellaneous manufactured goods, n.e.c.</i>	98.965	141,4	351.893	118,4
9 Proizvodi i transakcije, nespomenuti <i>Commodities and transactions, n.e.c</i>	4.701	100,2	21.695	72,3
96 Metalni novac <i>Coin (other than gold coin)</i>	1	2,8	213	—
99 Neraspoređeno <i>Not classified</i>	4.700	100,6	21.403	71,4

2.20.1. Izvoz i uvoz BiH u 2005 prema sektorima SMTK

B&H exports and imports in 2005 by SITC sections



2.21. IZVOZ I UVOZ BIH PO SEKTORIMA I ODSJECIMA SMTK 2005 U USD
B&H EXPORTS AND IMPORTS BY SITC SECTIONS AND DIVISIONS 2005 IN USD

Tečaj USD za 2004. godinu: 1.5754 KM za 1 USD
 Tečaj USD za 2005. godinu: 1.6424 KM za 1 USD

u tisućama USD
 in thousands of USD

SMTK SITC	Izvoz Exports		Uvoz Imports	
	Godina Year	Indeks Index	Godina Year	Indeks Index
	2005	<u>2005</u> 2004	2005	<u>2005</u> 2004
UKUPNO TOTAL	2.303.458	121,6	6.807.597	111,0
0 Hrana i žive životinje Food and live animals	105.487	133,1	909.909	101,5
00 Žive životinje Live animals	61	53,4	41.132	100,4
01 Meso i prerađevine od mesa Meat and meat preparations	7.868	125,9	95.706	117,9
02 Mliječni proizvodi i jaja Dairy products and eggs	15.021	177,4	84.082	103,4
03 Ribe i prerađevine Fish and preparations	6.731	98,9	27.826	107,9
04 Žitarice i proizvodi Cereals and cereal preparations	17.988	128,1	173.912	91,5
05 Povrće i voće Vegetables and fruit	29.196	111,1	132.980	100,6
06 Šećer, proizvodi od šećera, med Sugars, sugar preparations and honey	13.333	266,1	84.256	103,8
07 Kava, čaj, kakao, začini Coffee, tea, cocoa, spices	6.603	112,0	105.284	104,1
08 Stočna hrana (osim žitarica u zrnju) Feeding stuff for animals (not including unmilled cereals)	2.490	118,9	53.210	96,7
09 Razni proizvodi za hranu Miscellaneous edible products and preparations	6.197	143,7	111.521	103,6
1 Pića i duhan Beverages and tobacco	12.652	82,9	206.113	83,6
11 Pića Beverages	8.970	82,9	132.151	93,7
12 Duhan i proizvodi od duhana Tobacco and tobacco manufactures	3.682	82,8	73.962	70,2
2 Sirove materije, nejestive, osim goriva Crude materials, inedible, except fuels	487.715	107,3	223.330	130,7
21 Kože sirove, krzna neštavljena Hides, skins and fur skins, raw	37.642	95,2	14.584	104,8
22 Uljano sjeme i plodovi Oil seeds and oleaginous fruits	311	84,6	17.649	103,1
23 Sirovi kaučuk Crude rubber	11	16,2	540	98,6
24 Pluto i drvo Cork and wood	182.046	79,4	15.982	152,7

2.21. IZVOZ I UVOZ BIH PO SEKTORIMA I ODSJECIMA SMTK 2005 U USD
B&H EXPORTS AND IMPORTS BY SITC SECTIONS AND DIVISIONS 2005 IN USD

Tečaj USD za 2004. godinu: 1.5754 KM za 1 USD
 Tečaj USD za 2005. godinu: 1.6424 KM za 1 USD

u tisućama USD
 in thousands of USD

SMTK SITC	Izvoz Exports		Uvoz Imports	
	Godina Year	Indeks Index	Godina Year	Indeks Index
	2005	<u>2005</u> <u>2004</u>	2005	<u>2005</u> <u>2004</u>
25 Celuloza i otpaci od papira <i>Pulp and waste paper</i>	1.177	94,2	20.534	97,4
26 Tekstilna vlakna i otpaci <i>Textile fibres and their wastes</i>	1.444	138,9	9.914	102,7
27 Sirova gnojiva i minerali <i>Crude fertilizers and crude minerals</i>	22.977	159,4	19.966	134,3
28 Metalne rude i otpaci metala <i>Metalliferous ores and metal scrap</i>	239.070	144,7	101.447	164,9
29 Životinjske i biljne tvari, ostale <i>Crude animal and vegetable materials, n.e.c.</i>	3.036	89,0	22.715	104,4
3 Mineralna goriva, maziva i srodni proizvodi <i>Mineral fuels, lubricants and related materials</i>	204.630	111,4	881.684	129,3
32 Kameni ugljen, koks i briketi <i>Coal, coke and briquettes</i>	101.028	164,5	102.267	179,7
33 Nafta i naftni derivati <i>Petroleum and petroleum products</i>	13.844	109,8	679.191	120,3
34 Plin, zemni i industrijski <i>Gas, natural and manufactured</i>	8	23,8	100.225	165,6
35 Električna energija <i>Electric current</i>	89.750	81,9	–	–
4 Životinjska i biljna ulja, masti i voskovi <i>Animal and vegetable oils, fats and waxes</i>	14.472	194,1	49.182	82,1
41 Životinjska ulja i masti <i>Animal oils and fats</i>	4	12,2	831	106,8
42 Čvrste biljne masti i ulja <i>Fixed vegetable fats and oils</i>	14.451	195,4	43.125	79,7
43 Životinjska i biljna ulja i masti <i>Animal and vegetable oils and fats</i>	17	61,6	5.226	104,4
5 Kemijski proizvodi <i>Chemicals and related products</i>	77.949	169,3	734.670	113,8
51 Organski kemijski proizvodi <i>Organic chemicals</i>	8.040	211,7	24.999	167,7
52 Anorganski kemijski proizvodi <i>Inorganic chemicals</i>	29.304	238,0	40.658	164,2
53 Proizvodi za bojenje i štavljenje <i>Dyeing, tanning and colouring materials</i>	1.366	62,7	64.149	105,4
54 Medicinski i farmaceutski proizvodi <i>Medical and pharmaceutical products</i>	14.214	125,4	165.955	116,8

2.21. IZVOZ I UVOZ BIH PO SEKTORIMA I ODSJECIMA SMTK 2005 U USD
B&H EXPORTS AND IMPORTS BY SITC SECTIONS AND DIVISIONS 2005 IN USD

Tečaj USD za 2004. godinu: 1.5754 KM za 1 USD
 Tečaj USD za 2005. godinu: 1.6424 KM za 1 USD

u tisućama USD
 in thousands of USD

SMTK SITC	Izvoz Exports		Uvoz Imports	
	Godina Year	Indeks Index	Godina Year	Indeks Index
	2005	<u>2005</u> <u>2004</u>	2005	<u>2005</u> <u>2004</u>
55 Eterična ulja, parfimerijski i toaletni proizvodi <i>Essential oils and perfume materials; toilet, polishing and cleaning preparations</i>	3.183	95,3	145.770	100,5
56 Gnojiva (osim sirovih) <i>Fertilizers (other than those of group 272)</i>	261	221,0	33.047	100,5
57 Plastične tvari u primarnim oblicima <i>Plastics in primary forms</i>	6.374	983,0	81.690	126,9
58 Plastične tvari u ostalim oblicima <i>Plastics in non-primary forms</i>	5.630	112,4	92.503	107,9
59 Kemijske tvari i proizvodi, nespomenuti <i>Chemical materials and products, n.e.c.</i>	9.576	131,4	85.899	114,3
6 Proizvodi svrstani po materijalu <i>Manufactured goods classified chiefly by material</i>	651.485	128,0	1.356.263	112,5
61 Koža, proizvodi od kože, krzna <i>Leather, leather manufactures and dressed fur skins</i>	2.637	99,9	63.581	130,2
62 Proizvodi od kaučuka <i>Rubber manufactures</i>	2.128	117,0	67.817	111,1
63 Proizvodi od pluta i drva <i>Cork and wood manufactures</i>	45.352	109,0	59.376	113,2
64 Papir, karton, proizvodi od celuloze <i>Paper, paperboard and articles of paper pulp</i>	41.980	100,7	124.038	105,4
65 Predivo, tkanine, tekstilni proizvodi <i>Textile yarn, fabrics and related products</i>	16.792	91,7	189.374	109,2
66 Proizvodi od nemetalnih minerala <i>Non-metallic mineral manufactures</i>	23.026	117,4	236.982	101,5
67 Željezo i čelik <i>Iron and steel</i>	124.610	230,4	306.897	128,0
68 Obojeni metali <i>Non-ferrous metals</i>	257.187	116,3	80.262	122,1
69 Proizvodi od metala, ostali <i>Manufactures of metals, n.e.c.</i>	137.775	127,5	227.935	107,1
7 Strojevi i transportna sredstva <i>Machinery and transport equipment</i>	385.659	134,2	1.735.130	121,1
71 Pogonski strojevi i uređaji <i>Power generating machinery and equipment</i>	189.478	142,1	162.262	113,8

2.21. IZVOZ I UVOZ BIH PO SEKTORIMA I ODSJECIMA SMTK 2005 U USD
B&H EXPORTS AND IMPORTS BY SITC SECTIONS AND DIVISIONS 2005 IN USD

Tečaj USD za 2004. godinu: 1.5754 KM za 1 USD
 Tečaj USD za 2005. godinu: 1.6424 KM za 1 USD

u tisućama USD
 in thousands of USD

SMTK SITC	Izvoz Exports		Uvoz Imports		
	Godina Year	Indeks Index	Godina Year	Indeks Index	
	2005	<u>2005</u> <u>2004</u>	2005	<u>2005</u> <u>2004</u>	
72	Specijalni strojevi za pojedine industrijske grane <i>Machinery specialized for particular industries</i>	19.950	94,1	214.528	129,1
73	Strojevi za obradu metala <i>Metal working machinery</i>	8.740	117,4	49.146	1,7
74	Industrijski strojevi za opću uporabu <i>General industrial machinery and equipment</i>	56.067	1,3	248.876	123,2
75	Uredski strojevi i za AOP <i>Office machines and automatic data processing machines</i>	2.086	98,0	126.126	137,0
76	Telekomunikacijski aparati <i>Telecommunication apparatus</i>	2.124	101,0	129.599	105,6
77	Električni strojevi, aparati, uređaji <i>Electrical machinery, apparatus and appliances</i>	51.326	138,3	269.983	107,7
78	Cestovna vozila <i>Road vehicles</i>	40.730	127,4	501.894	124,1
79	Ostala transportna oprema <i>Other transport equipment</i>	15.158	171,6	32.716	145,7
8	Razni industrijski proizvodi <i>Miscellaneous manufactured articles</i>	360.547	110,5	698.070	112,3
81	Montažne zgrade; sanitarni uređaji <i>Prefabricated buildings; sanitary plumbing and lighting fixtures and fittings</i>	9.908	107,4	48.319	108,3
82	Pokućstvo i dijelovi <i>Furniture and parts thereof</i>	127.852	117,9	83.816	100,5
83	Predmeti za putovanje <i>Travel goods</i>	836	95,5	8.926	118,8
84	Odjeća <i>Wearing apparel</i>	79.246	93,2	161.155	119,2
85	Obuća <i>Footwear</i>	71.799	106,8	103.257	108,7
87	Znanstveni i kontrolni instrumenti <i>Scientific and controlling instruments</i>	10.131	94,9	62.920	118,1
88	Fotoaparati i satovi <i>Photographic apparatus; watches and clocks</i>	518	131,6	15.423	109,0
89	Razni gotovi proizvodi, nespomenuti <i>Miscellaneous manufactured goods, n.e.c.</i>	60.256	135,6	214.255	113,6

2.21. IZVOZ I UVOZ BIH PO SEKTORIMA I ODSJECIMA SMTK 2005 U USD
B&H EXPORTS AND IMPORTS BY SITC SECTIONS AND DIVISIONS 2005 IN USD

Tečaj USD za 2004. godinu: 1.5754 KM za 1 USD
 Tečaj USD za 2005. godinu: 1.6424 KM za 1 USD

u tisućama USD
 in thousands of USD

SMTK SITC	Izvoz Exports		Uvoz Imports	
	Godina Year	Indeks Index	Godina Year	Indeks Index
	2005	<u>2005</u> <u>2004</u>	2005	<u>2005</u> <u>2004</u>
9 Proizvodi i transakcije, nespomenuti <i>Commodities and transactions, n.e.c</i>	2.862	96,1	13.210	69,4
96 Metalni novac <i>Coin (other than gold coin)</i>	0	2,7	130	—
99 Neraspoređeno <i>Not classified</i>	2.862	96,5	13.032	68,5

OBRAZLOŽENJE
(Vanjskotrgovinski promet BiH u 2005.godini)

U 2005.godini ostvaren je izvoz u vrijednosti od 3.783.199 tisuća KM, što je za 25,6 % više u odnosu na prethodnu godinu.

U 2005.godini ostvaren je uvoz u vrijednosti od 11.180.798 tisuća KM, što je za 18,7 % više u odnosu na prethodnu godinu.

U 2005.godini Bosna i Hercegovina je u robnom prometu s inozemstvom ostvarila trgovinski deficit u vrijednosti od 7.397.599 tisuća KM.

Promatrano po odjeljcima Harmoniziranog sustava (HS), moguće je uočiti sljedeće:

Najveće učešće u izvozu u 2005.godini ostvareno je u odjeljku XVI "Strojevi, aparati i mehanički uređaji, te elektrotehnička oprema i njihovi dijelovi; aparati za snimanje i reprodukciju zvuka; aparati za snimanje i reprodukciju televizijske slike i zvuka, te dijelovi i pribor za te proizvode" u vrijednosti od 946.988 tisuća KM, što čini 25,0 % od ukupnog izvoza, kao i u odjeljku XVII "Vozila, zrakoplovi, plovila i prijevozu pridružena oprema" u vrijednosti od 543.973 tisuća KM, što čini 14,4 % od ukupnog izvoza.

Najveće učešće u uvozu u 2005.godini ostvareno je u odjeljku XVII "Vozila, zrakoplovi, plovila i prijevozu pridružena oprema" u vrijednosti od 1.980.814 tisuća KM, što čini 17,7 % od ukupnog uvoza, kao i u odjeljku VI "Proizvodi kemijske industrije ili srodnih industrija" u vrijednosti od 1.585.585 tisuća KM, što čini 14,2 % od ukupnog uvoza.

Promatrano po područjima i odjeljcima Klasifikacije djelatnosti (KD), bilo bi moguće uočiti sljedeće:

Najveće učešće u izvozu u 2005.godini ostvareno je u području (D) "Prerađivačka industrija" u vrijednosti od 3.319.337 tisuća KM, što čini 87,7 % od ukupnog izvoza.

U okviru ovog područja, najveće učešće u izvozu bilo je ostvareno u odjeljku (27) "Proizvodnja metala" sa ukupnom vrijednošću od 852.668 tisuća KM, što iznosi 22,5 % od ukupnog izvoza. Pored ovog odjeljka, značajan obim izvoza ostvaren je također u odjeljku (34) "Proizvodnja motornih vozila, prikolica i poluprikolica" sa ukupnom vrijednošću od 358.803 tisuće KM, što iznosi 9,5 % od ukupnog izvoza.

COMMENTARY
(Foreign Trade of B&H in 2005)

In 2005, exports amounted to 3.783.199 thousands KM(BAM) which is 25,6 % higher than the previous year.

In 2005, imports amounted to 11.180.798 thousands KM(BAM) which is 18,7 % higher than the previous year.

Regarding the turnover of goods with the rest of the world in 2005, Bosnia and Herzegovina made trade deficit amounting to 7.397.599 thousands KM(BAM).

Regarding the sections of Harmonized System (HS), the following should be noted:

The highest exports share in 2005 was obtained in the section XVI "Machinery and Mechanical Appliances; Electrical Equipment; Parts Thereof; Sound Recorders and Reproducers, Television Image and Sound Recorders and Reproducers, and Parts and Accessories of Such Articles" amounting to 946.988 thousands KM(BAM) or 25,0 % of the total exports, as well as in the section XVII "Vehicles, Aircraft, Vessels and Associated Transport Equipment" amounting to 543.973 thousands KM(BAM) or 14,4 % of the total exports.

In 2005, the highest imports share was obtained in the section XVII "Vehicles, Aircraft, Vessels and Associated Transport Equipment" amounting to 1.980.814 thousands KM(BAM), or 17,7 % of the total imports, as well as in the section VI "Products of the Chemical or Allied Industries" amounting to 1.585.585 thousands KM(BAM) or 14,2 % of the total imports.

Regarding the sections and divisions of Classification of activities (NACE Rev.1), the following should be noted:

The highest exports share in 2005 was obtained in the section (D) "Manufacturing industry" amounting to 3.319.337 thousands KM(BAM), or 87,7 % of the total exports.

The highest exports share within this section was obtained in the division (27) "Production of metals" amounting to 852.668 thousands KM(BAM) or 22,5 % of the total exports. A significant exports was also obtained in the division (34) "Manufacture of motor vehicles, trailers and semitrailers" amounting to 358.803 thousands KM(BAM), or 9,5 % of the total export.

U 2005.godini najveće učešće u uvozu ostvareno je u području (D) "Prerađivačka industrija" sa ukupnom vrijednošću od 9.828.987 tisuća KM, što iznosi 87,9 % od ukupnog uvoza.

U okviru ovog područja, najveće učešće u uvozu ostvareno je u odjeljku (15) "Proizvodnja hrane i pića" sa ukupnom vrijednošću od 1.357.353 tisuće KM, što iznosi 12,1 % od ukupnog uvoza. Značajan obim uvoza ostvaren je također u odjeljku (24) "Proizvodnja kemikalija i kemijskih proizvoda" sa ukupnom vrijednošću od 1.060.423 tisuće KM, što iznosi 9,5 % od ukupnog uvoza.

Promatrano po Glavnim industrijskim grupacijama po ekonomskoj namjeni (GIG), moguće je uočiti sljedeće:

Kod izvoza i uvoza proizvoda po Glavnim industrijskim grupacijama po krajnjoj ekonomskoj namjeni (GIG), moguće je primijetiti da se od ukupno ostvarenog uvoza u 2005.godini, najveći dio odnosio na uvoz proizvoda iz grupe "Intermedijarni proizvodi, osim energije" u vrijednosti od 3.846.117 tisuća KM ili 34,4 % od ukupno ostvarenog uvoza. Također, značajan dio uvoza odnosio se na uvoz proizvoda iz grupe "Netrajni proizvodi za široku potrošnju" u vrijednosti od 2.433.120 tisuća KM ili 21,8 % od ukupno ostvarenog uvoza.

U istoj godini, BiH je najveći dio izvoza ostvarila izvozom proizvoda iz grupe "Intermedijarni proizvodi, osim energije" u vrijednosti od 2.222.158 tisuća KM ili 58,7 % od ukupno ostvarenog izvoza i grupe "Netrajni proizvodi za široku potrošnju" u vrijednosti od 503.616 tisuća KM ili 13,3 % od ukupno ostvarenog izvoza.

U pogledu geografske distribucije robnog prometa BiH s inozemstvom, moguće je navesti sljedeće:

U 2005.godini, najviše se izvozilo u Hrvatsku i to u vrijednosti od 775.396 tisuća KM, što je u postotcima 20,5 % od ukupno ostvarenog izvoza. Od susjednih zemalja, takođe značajan izvoz u istoj godini ostvaren je u Srbiju i Crnu Goru i to u vrijednosti od 587.956 tisuća KM, što je u postotcima 15,5 % od ukupnog izvoza.

Promatrano prema regionalnim grupacijama, u 2005.godini najviše se izvozilo u EU i to u vrijednosti od 2.018.096 tisuća KM, što je u postotcima 53,3 % od ukupnog izvoza. U okviru zemalja EU, najviše se izvozilo u Italiju i to u vrijednosti od 496.265 tisuća KM, što je u postotcima 13,1 % od ukupno ostvarenog izvoza.

In 2005, the highest imports share was obtained in the section (D) "Manufacturing industry" amounting to 9.828.987 thousands KM(BAM) or 87,9 % of the total imports.

The highest imports share within this section was obtained in the division (15) "Production of food and beverages" amounting to 1.357.353 thousands KM(BAM) or 12,1 % of the total imports. A significant imports was also obtained in the division (24) "Production of chemicals and chemical products" amounting to 1.060.423 thousands KM(BAM) or 9,5 % of the total imports.

According to Main Industrial Groupings by intended use (MIG), the following should be noted:

Observing the B&H exports and imports of goods in 2005, according to Main industrial groupings by intended use, it can be noticed that the highest import share was obtained in the group "Intermediate goods, except energy" amounting to 3.846.117 thousands KM(BAM) or 34,4 % of the total imports. A significant import was also obtained in the group "Non-durable consumer goods" amounting to 2.433.120 thousands KM(BAM) or 21,8 % of the total imports.

In the same year the highest exports share was obtained in the group "Intermediate goods, except energy" amounting to 2.222.158 thousands KM(BAM) or 58,7 % of the total exports and in the group "Non-durable consumer goods" amounting to 503.616 thousands KM(BAM) or 13,3 % of the total exports.

Regarding the geographical distribution of the B&H trade in goods with the rest of the world, the following should be noted:

In 2005, the highest export was to Croatia amounting to 775.396 thousands KM(BAM) or 20,5 % of the total export. Regarding the neighbouring countries, a significant export in 2005 was also to Serbia and Montenegro amounting to 587.956 thousands KM(BAM) or 15,5 % of the total export.

Regarding the regional groups, in 2005, the highest export was to EU amounting to 2.018.096 thousands KM(BAM) or 53,3 % of the total export. Given the EU countries, the highest export was to Italy amounting to 496.265 thousands KM(BAM) or 13,1 % of the total export.

U 2005.godini, najviše se uvozilo iz Hrvatske i to u vrijednosti od 1.886.408 tisuća KM, što je u postotcima 16,9 % od ukupno ostvarenog uvoza. Od susjednih zemalja, također značajan uvoz u istoj godini ostvaren je iz Srbije i Crne Gore i to u vrijednosti od 1.137.115 tisuća KM, što je u postotcima 10,2 % od ukupno ostvarenog uvoza.

Promatrano prema regionalnim grupacijama, u 2005.godini najviše se uvozilo iz EU i to u vrijednosti od 5.670.812 tisuća KM, što je u postotcima 50,7 % od ukupno ostvarenog uvoza. U okviru zemalja EU, najviše se uvozilo iz Njemačke i to u vrijednosti od 1.605.747 tisuća KM, što je u postotcima 14,4 % od ukupno ostvarenog uvoza.

U pogledu geografske distribucije robnog prometa sa inozemstvom prema sektorima SMTK/SITC Rev.3 može se navesti sljedeće:

U 2005.godini, BiH je najveći izvoz u Hrvatsku ostvarila u sektoru (6) "Proizvodi svrstani po materijalu" u vrijednosti 342.646 tisuća KM i sektoru (3) "Mineralna goriva, maziva i srodni proizvodi" u vrijednosti od 108.976 tisuća KM.

U istoj godini, najveći obim uvoza iz Hrvatske bio je registrovan kod uvoza proizvoda iz sektora (3) "Mineralna goriva, maziva i srodni proizvodi" u vrijednosti od 542.873 tisuće KM i sektora (6) "Proizvodi svrstani po materijalu" u vrijednosti 321.211 tisuća KM.

U 2005.godini, u robnoj razmjeni sa Srbijom i Crnom Gorom, BiH je najveći izvoz ostvarila u sektorima (6) "Proizvodi svrstani po materijalu" u vrijednosti od 143.107 tisuća KM i (3) "Mineralna goriva, maziva i srodni proizvodi" u vrijednosti 125.770 tisuća KM.

U istoj godini, najveći dio uvoza u BiH iz SCG odnosio se na proizvode iz sektora (0) "Hrana i žive životinje" u iznosu od 257.754 tisuće KM i sektora (6) "Proizvodi svrstani po materijalu" u iznosu 163.693 tisuće KM.

Gledano po sektorima Standardne međunarodne trgovinske klasifikacije (SMTK/SITC-Rev.3), moguće je uočiti sljedeće važnije tendencije:

U 2005.godini najveće učešće u izvozu ostvareno je u sektoru (6) "Proizvodi svrstani po materijalu" sa ukupnom vrijednošću od 1.069.998 tisuća KM, što iznosi 28,3 % od ukupnog izvoza.

Značajan obim izvoza ostvaren je također u sektoru (2) "Sirove materije, nejestive, osim goriva" sa ukupnom vrijednošću od 801.022 tisuće KM, što iznosi 21,2 % od ukupnog izvoza.

In 2005, the highest import was to Croatia amounting to 1.886.408 thousands KM(BAM) or 16,9 % of the total import. Regarding the neighbouring countries, a significant import in 2005 was from Serbia and Montenegro amounting to 1.137.115 thousands KM(BAM) or 10,2 % of the total import.

Regarding the regional groups, in 2005, the highest import was from EU amounting to 5.670.812 thousands KM(BAM) or 50,7 % of the total import. Given the EU countries, the highest import was from Germany, amounting to 1.605.747 thousands KM(BAM) or 14,4 % of the total import.

Regarding the geographical distribution of the B&H trade in goods with the rest of the world according to SITC sections, the following should be noted:

In 2005, the highest exports share to Croatia was obtained in the section (6) "Products classified by material" amounting to 342.646 thousands KM(BAM) and in the section (3) "Mineral fuels and lubricants" amounting to 108.976 thousands KM(BAM).

In 2005, the highest imports share from Croatia was obtained in the section (3) "Mineral fuels and lubricants" amounting to 542.873 thousands KM(BAM) and in the section (6) "Products classified by material" amounting to 321.211 thousands KM(BAM).

In 2005, regarding the trade in goods with Serbia and Montenegro the highest export share was obtained in the section (6) "Products classified by material" amounting to 143.107 thousands KM(BAM) and in the section (3) "Mineral fuels and lubricants" amounting to 125.770 thousands KM(BAM).

In 2005, the highest import share from Serbia and Montenegro was obtained in the section (0) "Food and live animals" amounting to 257.754 thousands KM(BAM) and in the section (6) "Products classified by material" amounting to 163.693 thousands KM(BAM).

Regarding the sections of the Standard International Trade Classification (SITC Rev.3), the following important trends should be noted:

In 2005, the highest exports share was obtained in the section (6) "Products classified by material" amounting to 1.069.998 thousands KM(BAM) or 28,3% of the total exports.

A significant exports was also obtained in the section (2) "Crude materials, inedible, except fuel" amounting to 801.022 thousands KM(BAM) or 21,2% of the total exports.

U 2005.godini najveće učešće u uvozu ostvareno je u sektoru (7) "Strojevi i transportna sredstva" sa ukupnom vrijednošću od 2.849.777 tisuća KM, što iznosi 25,5 % od ukupnog izvoza.

Značajan obim uvoza ostvaren je također u sektoru (6) "Proizvodi svrstani po materijalu" sa ukupnom vrijednošću od 2.227.536 tisuća KM, što iznosi 19,9 % od ukupnog uvoza.

In 2005, the highest imports share was obtained in the section (7) "Machinery and transport vehicles" amounting to 2.849.777 thousands KM(BAM) or 25,5% of the total exports.

A significant imports share was also obtained in the section (6) "Products classified by material" amounting to 2.227.526 thousands KM(BAM) or 19,9% of the total imports.

KRATICE

UN – Ujedinjeni narodi
WCO – Svjetska carinska organizacija
EC – Europsko povjerenstvo
EFTA – Europsko udruženje za slobodnu trgovinu
EU – Europska unija
OECD – Organizacija za ekonomsku suradnju i razvoj
EUROSTAT – Statistički ured EU
BiH – Bosna i Hercegovina
KM – Konvertibilna marka
USD – Američki dolar
EUR – Euro
KD – Klasifikacija djelatnosti BiH
GIG – Glavne industrijske grupacije
SMTK – Standardna međunarodna trgovinska klasifikacija

Znakovi

- nema pojave
... ne raspolože se podatkom

ABBREVIATIONS

UN – United Nations
WCO – World Customs Organization
EC – European Commission
EFTA – European Free Trade Association
EU – European Union
OECD – Organization for Economic Co-operation and Development
EUROSTAT – Statistical office of EU
B&H – Bosnia and Herzegovina
BAM – Convertible mark
USD – US Dollar
EUR – Euro
NACE – Statistical Classification of Economic Activities in the European Community
MIG – Main Industrial Groupings
SITC – Standard International Trade Classification

SYMBOLS

- *no entry*
... *data not available*

