

НАЦИОНАЛНИ РАЧУНИ NATIONAL ACCOUNTS



2005

ТЕМАТСКИ БИЛТЕН
THEMATIC BULLETIN

Т Б

01

AGENCIJA ZA STATISTIKU BOSNE I HERCEGOVINE
AGENCY FOR STATISTICS OF BOSNIA AND HERZEGOVINA

NACIONALNI RAČUNI
BRUTO DOMAĆI PROIZVOD ZA BOSNU I HERCEGOVINU

NATIONAL ACCOUNTS
GROSS DOMESTIC PRODUCT FOR BOSNIA AND HERZEGOVINA

2004

Decembar / *December* **2005**

Издаје и штампа: Агенција за статистику Босне и Херцеговине,
Босна и Херцеговина, Сарајево, Зелених беретки 26

Published and printed by: Agency for Statistics of Bosnia and Herzegovina,
Bosnia and Herzegovina, Sarajevo, Zelenih beretki 26

Одговара: Зденко Милиновић, директор
Responsible: Zdenko Milinović, director

Податке припремили: Наташа Лучић и Дијана Мликота
Data prepared by: Nataša Lučić and Dijana Mlikota

Израда табела и графикана: Наташа Лучић
Tables and graphs prepared by: Nataša Lučić

Технички уредник: Миленко Стојановић, M.Sc
Editor: Milenko Stojanović, M.Sc

Mol i mo kori sni ke Bi I tena da pri I i kom upotrebe podataka obavezno navedu i zvor

Users are kindly requested to mention data source

SADRŽAJ
CONTENTS

Uvod	7
<i>Introduction</i>	<i>11</i>
Skraћeni ce	9
<i>Abbreviations</i>	<i>13</i>
Metodol oška objašnjenja	17
<i>Notes on methodology</i>	<i>23</i>
Bruto domaћи proizvod za Bosnu i Hercegovinu (1997-2004) - Tabel e	29
<i>Gross domestic product for Bosnia and Herzegovina (1997-2004) - Tables</i>	
1. Ni vo obrade podataka Bosna i Hercegovina / <i>Data processing level Bosnia and Herzegovina</i>	
1.0 Bruto domaћи proizvod za Bosnu i Hercegovinu, tekuće cijene (1997-2004)....	30
<i>Gross domestic product for Bosnia and Herzegovina, current prices (1997-2004)</i>	
1.0.1-3.Grafi koni	31
<i>Chartes</i>	
1.1 Bi H – Račun proizvodnje, Bruto domaћи proizvod na bazi dodate vrijed. 2004	32
<i>BH – Production account, Gross domestic product by value added, 2004</i>	
1.2 Bi H – % međufazne potrošnje i dodate vrijedn.u bruto proizvodnji , 2004	33
<i>BH - % of intermediate consumption and value added in output, 2004</i>	
1.3 Bi H – Račun proizvodnje, Bruto domaћи proizvod na bazi dodate vrijed.2003	34
<i>BH – Production account, Gross domestic product by value added, 2003</i>	
1.4 Bi H – % međufazne potrošnje i dodate vrijedn.u bruto proizvodnji , 2003	35
<i>BH - % of intermediate consumption and value added in output, 2003</i>	
1.5 Bruto dodata vrijedn. i bruto domaћи proizvod za BiH, entitete i BDs, 2004	36
<i>Gross value added and Gross domestic product for BH, entities and BDs, 2004</i>	
1.6 Bruto dodata vrijedn. i bruto domaћи proizvod za BiH, entitete i BDs, 2003	37
<i>Gross value added and Gross domestic product for BH, entities and BDs, 2003</i>	
1.7 Dodata vrijedn.po djelatnosti ma i bruto domaћи proizvod za 2004, Struk.(%)	38
<i>Value added by branches and Gros domestic product for 2004, Structure (%)</i>	
1.8 Dodata vrijedn.po djelatnosti ma i bruto domaћи proizvod za 2003, Struk.%)	39
<i>Value added by branches and Gros domestic product for 2003, Structure (%)</i>	
1.9 Indeksi bruto dodate vrijednosti i bruto domaћeg proizvoda, 2004/2003	40
<i>Indices of Gross value added and Gross domestic product, 2004/2003</i>	
1.10 Godišnje stope rasta bruto dodate vrijedn.i bruto domaћeg proizvoda, 2004.	41
<i>Annual growth rates Gross value added and Gross domestic product, 2004</i>	

SADRŽAJ (nastavak)
CONTENTS (continuation)

2. Ni vo obrade podataka Federaci ja Bi H / Data processing level Federation of BiH

- 2.1 F BiH - Račun proi zvodnje, Bruto domađi proi zvod na bazi dodate vri j. 2004.. 42
FBH – Production account, Gross domestic product by value added, 2004
- 2.2 F BiH – % međuf azne potrošnje i dodate vri jedn.u bruto proi zvodnji , 2004 ... 43
FBH - % of intermediate consumption and value added in output, 2004
- 2.3 F BiH – Račun proi zvodnje, Bruto domađi proi zvod na bazi dodate vri j. 2003. 44
FBH – Production account, Gross domestic product by value added, 2003
- 2.4 F BiH – % međuf azne potrošnje i dodate vri jedn.u bruto proi zvodnji , 2003 ... 45
FBH - % of intermediate consumption and value added in output, 2003

3. Ni vo obrade podataka Republ i ka Srpska / Data processing level Republika Srpska

- 3.1 RS - Račun proi zvodnje, Bruto domađi proi zvod na bazi dodate vri jed. 2004.. 46
RS - Production account, Gross domestic product by value added, 2004
- 3.2 RS - % međuf azne potrošnje i dodate vri jedn.u bruto proi zvodnji , 2004 47
RS - % of intermediate consumption and value added in output, 2004
- 3.3 RS - Račun proi zvodnje, Bruto domađi proi zvod na bazi dodate vri jedn. 2003 48
RS - Production account, Gross domestic product by value added, 2003
- 3.4 RS - % međuf azne potrošnje i dodate vri jedn.u bruto proi zvodnji , 2003 49
RS - % of intermediate consumption and value added in output, 2003

4. Ni vo obrade podataka Brčko Di stri kt / Data processing level Brčko Distrikt

- 4.1 BDs - Račun proi zvodnje, Bruto domađi proi zvod na bazi dodate vri jed. 2004 50
BDs - Production account, Gross domestic product by value added, 2004
- 4.2 BDs - % međuf azne potrošnje i dodate vri jedn.u bruto proi zvodnji , 2004 51
BDs - % of intermediate consumption and value added in output, 2004
- 4.3 BDs - Račun proi zvodnje, Bruto domađi proi zvod na bazi dodate vri j. 2003 .. 52
BDs - Production account, Gross domestic product by value added, 2003
- 4.4 BDs - % međuf azne potrošnje i dodate vri jedn.u bruto proi zvodnji , 2003 53
BDs - % of intermediate consumption and value added in output, 2003

Bilten "Nacionalni računi - Bruto domaći proizvod za Bosnu i Hercegovinu" urađen je u okviru redovnih aktivnosti Agencije za statistiku Bosne i Hercegovine na prikupljanju i publikovanju podataka za nivo Bosne i Hercegovine. Podaci predstavljani u Biltenu rezultat su zajedničkog rada Agencije za statistiku Bosne i Hercegovine (BHAS), Federalnog zavoda za statistiku, Republičkog zavoda za statistiku Republike Srpske i Ekspoziture BHAS-a u Brčko Distriktu.

Aktivnosti na izradi nacionalnih računa u Bosni i Hercegovini, u skladu sa konceptom i preporukama međunarodnog Sistema nacionalnih računa (SNA93) i Evropskog sistema računa (ESA95), otpočele su u oba entitetska zavoda za statistiku prije više godina, kao jedna od najznačajnijih novina u statističkom sistemu i kao osnovno područje razvoja statistike prema zahtjevima tržišne ekonomije. U ove poslovne uključila se i Agencija za statistiku Bosne i Hercegovine, nakon osnivanja, a potom i Statistički biro Brčko Distrikta (sada Ekspozitura BHAS-a).

Sistem nacionalnih računa, predviđen i preporučen ovim konceptom, je sveobuhvatan okvir koji na konzistentan način omogućava sučelavanje i informacija izvedenih iz različitih izvora i povezivanje podataka iz različitih sektora ekonomije. Cilj je da se povezivanjem međusobno uporedivih pokazatelja dobije cjelovita slika o tome šta se događa u ukupnoj ekonomiji zemlje.

Prikazivanje podataka unutar takvog okvira ima mnoge komparativne prednosti u programima računanja statističkog sistema i utvrđivanja standarda za pojedine statističke. Na taj način se povećava analitička uporedivost podataka proizvedenih u različitim oblastima statističke.

U Bosni i Hercegovini je realizovana samo početna faza primjene ove metodologije, izvođenje godišnjeg obračuna Bruto domaćeg proizvoda po proizvodnom metodu u tekućim cijenama. Rad na daljnjoj primjeni ovih preporuka zavisi od obima, kvaliteta i sadržaja baznih statističkih podataka na kojima se Sistem temelji. Saglasno tome Sistem će se i razvijati u narednom periodu. Krajnji zadatak je uvođenje i dosljedna primjena metodologije i preporuka SNA/ESA, što treba rezultirati zaokruženim Sistemom nacionalnih računa za Bosnu i Hercegovinu.

Realizacija ovog zadatka će potrajati više godina i izvršavaće se po fazama i uz saradnju BiH statističkih institucija sa drugim institucijama u zemlji, statističkim institucijama drugih zemalja i relevantnim međunarodnim organizacijama. U Programu BiH statističke za period 2005-2008 predviđen je veći broj aktivnosti koje će rezultirati poboljšanjem procjena podataka nacionalnih računa. Takođe, planirana je i procjena BDP u stalnim cijenama, te obračun BDP po rashodnom metodu.

Primjena međunarodnog sistema nacionalnih računa veoma je složen i kompleksan posao. Potpuna primjena ove metodologije zavisi od brzine razvoja tržišne ekonomije u zemlji ali i isto tako i od razvoja samog statističkog sistema. To znači, da će se Sistem nacionalnih računa u Bosni i Hercegovini prilagođavati sistemu nacionalnih računa u razvijenim zemaljama, brže ili sporije, zavisi od toga kako se će ekonomski sistem u BiH razvijati i organizirati ono prilagođavati usloviima tržišnog privrednog razvoja.

SKRATICE:

SNA	- Sistem nacionalnih računa
ESA	- Evropski sistem računa
BDP	- Bruto domaći proizvod
ФИЦИМ	- Usluge finansijskog posredovanja i indirektno mjerene
Bi H	- Bosna i Hercegovina
RS	- Republika Srpska
FBi H	- Federacija Bosne i Hercegovine
BD	- Brčko Distrikt
EU NACE Rev.1.1	- Klasifikacija ekonomskih aktivnosti u EU

ZNAKOVI :

-	- nema pojave
0	- podatak je manji od 0,5 upotrebљene mjerne jedinice
...	- ne raspoloже se podatkom

INTRODUCTION

The Bulletin "National Accounts - Gross Domestic Product for Bosnia and Herzegovina" was prepared as a part of the regular activities of the Agency for Statistics of Bosnia and Herzegovina (BHAS) on the aggregation and publication of data at the level of Bosnia and Herzegovina (BiH). Data in the Bulletin presents results of the joint work of the Agency for Statistics of BiH, the Federal Office for Statistics, Republic of Srpska Institute for Statistics and BHAS Branch Office in Brcko District.

The activities on the construction of the national accounts in BiH, in accordance with the concept and the recommendations of the international System of National Accounts (SNA93) and European System of Accounts (ESA95), started some years ago in bouth entity statistical institutes. By this, significant progress was made as basic area of statistical improvement in order to meet the needs of market economy. The Agency for Statistics of BiH started with the above mentioned activities after its establishment and the Bureau for Statistics of Brcko District (now Branch Office of BHAS) was established and included later as well.

The System of National Accounts, as foreseen and recommended by this concept, gives a general framework, which, in a consistent and reliable manner enables comparison of information received from different sources and aggregation of data from different economy sectors. The aim is to create an overall picture about the state of economy in a country through aggregation of comparable indicators.

The presentation of data within this framework offers many comparative advantages in programming statistical system and defining standards for particular statistical sectors. In that way, the analytical comparability of data produced by different statistics will be improved.

In Bosnia and Herzegovina, the initial phase of this methodology, the annual calculation of the gross domestic product according to the production method in current prices, has been implemented so far. Activities on further application of these recommendations depend on volume, quality and content of primary statistical data the system is based on, and directly will reflect on future development of the System. The utmost task is introduction and consistent application of SNA methodology and recommendations in order to acheive comprehensive system of national accounts for Bosnia and Herzegovina.

The implementation of these tasks will take several years. However, they have to be carried out by phases and through the co-operation, which should be established between statistical and other relevant institutions in the country, other countries' statistical institutions and relevant international organizations. The BiH Statistical Program for period 2005-2008 foreseen lot of activities that should result in improved estimates of national accounts data. The estimates of GDP at constant prices, and compilation of GDP by expenditure approach is planed, as well.

The application of the international System of National Accounts is a very comprehensive task. The complete application of this methodology in BiH depends on development of market economy as well as on development of the statistical system itself. Given that, the System of National Accounts in Bosnia and Herzegovina will be harmonized with the national accounts systems of developed countries sooner or later depending on how the economic system in terms of development and organization adapt to conditions dictated by market economy.

Sarajevo, December 2005.

Director

ABBREVIATIONS:

SNA	- System of National Accounts
ESA	- European system of accounts
GDP	- Gross domestic product
FISIM	- Financial intermediation services indirectly measured
BiH	- Bosna i Hercegovina
RS	- Republika Srpska
FBiH	- Federation of Bosnia and Herzegovina
BD	- Brčko District
EU NACE Rev.1.1	- Classification of Economic Activities in the European Community

SYMBOLS:

-	- no occurrence
0	- values less than 0,5 of the unit of measure used
...	- data not available

METODOLOШКА OBJAШЊEЊA
METHODOLOGICAL EXPLANATIONS

Brut o domaћi proizvod na bazi dodat e vrijednost i u tekuћim cijenama

Opшт e napomene

U obraчunu Bruto domaћeg proizvoda za Bosnu i Hercegovinu i entitete pri mjеnjuju se metodol o gi ja Ujedi њeni h naci ja «Si stem naci onal ni h raчuna» – SNA1993 i њena evropska verzi ja «Evropski si stem naci onal ni h raчuna» – ESA 95.

Обрачун Bruto domaћeg proizvoda, u skl adu sa **SNA / ESA** metodol o gi jom, radi se u Bosni i Hercegovini od 1996 godi ne. Za ratne godi ne, 1992-1995, ne postoje pouzdane procjene Bruto domaћeg proizvoda. Do 1991 godi ne Bosna i Hercegovina, kao i sve druge republ i ke bi vше Jugosl avi je, vrши l a je obraчun naci onal ni h raчuna po Konceptu materi jal ne proi zvod њe .

Po **SNA / ESA** metodol o gi ji u Bruto domaћem proizvodu su obuhvaћeni rezul tati svi h akti vnosti pri zvod њe dobara i usl uga. Ovaj koncept obraчuna poznat je kao шiri koncept obraчuna proi zvod њe. U obraчun se, pored materi jal ne proi zvod њe i usl uga vezani h za proi zvod њu, укључују i sve druge djel atnosti kao што su: bankarstvo i fi nansijske usl uge; usl uge osi gurа ња; usl uge obrazova ња, zdravstva i soci jal nog osi gurа ња; usl uge државне адми ни страци је (одбрана, јавни ред, сигурност i др.); netржи шне usl uge, l i чне usl uge, kao i sve vrste neprof i tni h usl uga.

Za izvoђe њe obraчuna Bruto domaћeg proizvoda, za BiH i entitete, kori ste se raspol o жи vi stati sti чки podaci posl ovni h subjekata (preduze ња, banaka, osi guravajuћi h druштava, ustanova, organa uprave i ostal i h subjekata) koji su rezi dentni na prostoru Bosne i Hercegovine, kao i podaci o пољopri vrednoj i nepољopri vrednoj proi zvod њи (gazdi nstva i rad њe) koja se obavl а u okvi ru domaћi nstva.

Обрачун се изводи на основу података posl ovni h subjekata regi strovani h i rasporeђeni h prema Kl asi fi kaci ji djel atnosti, koja je uskl aђena sa evropskom kl asi fi kaci jom **NACE – Rev. 1.1**. Ova Kl asi fi kaci ja djel atnosti pri mjеnjuje se u stati sti чки m i nsti tuci jama u BiH већ vi ше godi na. Posl ovni subjekti su, za sada, za obraчun BDP-a grupisani u podruчja djel atnosti kao i nsti tuci onal ne jedi ni ce, prema sjedi шtu i preteжnoj djel atnosti preduze ња, a ne prema jedi ni cama homogene akti vnosti (jedi ni ce u sastavu), што треба промјени ти у наредном периоду. Pri je i mplementaci ja ove Kl asi fi kaci je djel atnosti procjene naci onal ni h raчuna рађене су према Jedi nstvenoj kl asi fi kaci ji djel atnosti (JKD), kori шtenoj u stati sti чком si stemu bi vше Jugosl avi je.

Na основу obraчunatog ukupnog bruto domaћeg proizvoda u tekuћim cijenama, prosjeчnog godi ш њeg kursa Central ne banke Bosne i Hercegovine za ameri чки dol ar i euro, te проци је њени h podataka o broju ukupnog stanovni шtva u BiH sredi nom godi ne, izraчunava se bruto domaћi proi zvod u ameri чки m dol ari ma i euri ma, ukupno i po stanovni ku.

Posebne napomene korisnicima podataka

Korisnicima podataka želimo skrenuti pažnju na činjenice koje mogu biti korisne za razumjevanje sadržaja i obima pojedinih agregata **презентованих** u Biltenu.

Обрачун Bruto domaćeg proizvoda izvodi se na osnovu administrativnih izvora podataka, kao i na osnovu podataka dobivenih iz zvaničnih statističkih i strajkova koja provode statističke institucije. Međutim, broj i sadržaj statističkih i strajkova koja se provode ne zadovoljava potrebe statističara nacionalne računa, da odgovore zahtjevima dosljedne i potpune pri mjene pomenutih međunarodnih standarda i metodologija.

Međutim, podaci **презентовани** u ovom Biltenu su privremenog karaktera i mogu biti izmjenjeni i dopunjeni, kao rezultat nastojanja statističara da poboljšaju njihovu kvalitetu, obuhvati međunarodnu uporednost, kada se za to stvore uslovi. Postoji nekoliko važnih i prioritarnih pitanja i zadataka na kojima statističari, za sada, eksperimentalno rade, ali za ozbiljniji rad i potpunije rezultate neophodno je provesti dodatna statistička i strajkova i ankete.

Od 2000 godine egzistira Brčko Distrikt, kao posebna administrativna cjelina. Обрачун dodatne vrijednosti za Brčko Distrikt, po djelatnosti i ukupno, urađen je na bazi prikupljenih i obrađenih podataka od strane Statističkog biroa Brčko Distrikta, kasnije Ekspoziture BHAS-a.

Podaci o dodatnoj vrijednosti za Institucije Bosne i Hercegovine prikupljeni su i obrađeni, posebno, u Agenciji za statistiku BiH. Dobiveni rezultati su zatim raspoređeni u entetske obracune, prema dogovoru, po istom principu koji se primjenjuje za finansiranje rada BiH institucija iz budžeta entiteta. Obzirom da Brčko Distrikt, do 2003, nije finansirao rad institucija BiH, podaci za Brčko Distrikt za ranije godine nisu korišćeni na ovaj način, dok je u obračun za 2003 i 2004 raspoređen odgovarajući iznos. Mnogo primjereniji kriterij za raspoređivanje rezultata za BiH institucije u entetske obracune bio bi broj stanovnika, ali u BHAS se vrši procjena broja stanovnika samo za nivoe BiH, ukupno. Procjene broja stanovnika koje se vrše u entetskim zavodima za statistiku nisu zasnovane na istim metodologijama.

Zbog nedostatka pouzdanih podataka za izvođenje procjena, u obračun Bruto domaćeg proizvoda do sada nije uključena vrijednost ekonomskih aktivnosti koje se zvanično ne registruju i posmatraju (siva ekonomija, skrivene i nelegalne aktivnosti, podcjene proizvoda, korupcija i sl.), kao ni vrijednost indirektno mjerjenih usluga stanova u kućama i stanovima nastanjenim njihovim vlasnicima (tzv imputirana renta). Prema SNA/ESA metodologiji ove stavke ulaze u granicu proizvoda i trebale bi biti izračunate i uključene u obračun. Vrijednost proizvoda, međufazna potrošnja i dodatna vrijednost za te aktivnosti treba se izračunati i rasporediti u ekonomske djelatnosti u kojima proizvoda takvih proizvoda i usluga nastaje.

U BiH se ne provode posebna, dodatna, i strazi vaња, ni ti postoje bi l o koji drugi nezavisi izvori podataka o neobuhvaћeni m ekonomski m akti vnosti ma, koji bi stati sti чари ma posl uжи l i za stvarање real ni je sl i ke o ti m pojavama, ni hovom учешћu i strukturi . Takoђе ne postoje ni podaci o broju, lokaciji, strukturi, opremљenosti i drugim karakteristi kama stambeni h jedi ni ca nastањeni m њi hovi m vl asni ci ma.

U javnosti postoje, veoma razl i чi te, nezvani чne procjene tzv. «si ve ekonomije», al i one ne mogu bi ti rel evantan osnov za stati sti чke procjene. Pomenute procjene najчешће укључују i el emente koji , prema metodol oги ji naci onal ni h рачуна, ne ul aze u grani cu прои зводње, pa prema tome ni u обрачун BDP. Sl uжно se probl em stati sti чког праћења, мјерења i покri venosti neobuhvaћeni h ekonomski h akti vnosti u naci onal ni m рачуни ma, kao i обрачун i mputi rane stambene rente може рјешити jedi no na metodol oшki препознатљi v начин, tj. di rektni m и l i i ndi rektni m прикупљањем dodatni h podataka i i nformaci ja, kao i na osnovu posebni h, стручни h metoda procjene.

U svi m stati sti чки m i nsti tuci jama u BiH, u послeдњој godi ni , se poduzi maju значajne експери mental ne akti vnosti u vezi sa unapређењем procjena el emenata прои зводње i BDP. Takve akti vnosti ће u narednom peri odu, nakon што њi hove procjene budu потврђене, резултати конкретни m показатељи ma, koji ће se одразити на cjel u vremensku seri ju do sada objavljeni h резултата o BDP .

Konkretno, najзначajni ja akti vnost u vezi sa neobuhvaћenom ekonomijom обавља se kroz realizaci ju EUROSTAT-OECD Projekta na unapређењу sveobuhvatnosti naci onal ni h рачуна u земљама Zapadnog Bal kana, u kojem sve stati sti чке i nsti tuci je u BiH учествују veoma akti vno. Ovaj Projekat, pored neregistrovani h i skri veni h економских akti vnosti , укључује i мјерење svi h други h el emenata sveobuhvatnosti naci onal ni h рачуна, defi nisi h unutar **SNA / ESA** прои зводне grani ce.

Posl ovi na unapређењу bruto domaћег при звода за vel i чи nu neobuhvaћeni h ekonomski h akti vnosti i vrijednost i mputi rane stambene rente, svakako, moraju i mati vi sok при ori tet i u kratkorочни m i dugorочни m stati sti чки m pl anovi ma, kao i u novoj organi zaci onoj шеми stati stke.

Nakon што stati sti чке i nsti tuci je provedu одговарајућа i strazi vaња, доби ју резултате i обаве стручне procjene i anal i ze i maju обавезу da, prema i stoj evropskoј metodol oги ji , urade реконструкци ју podataka за prethodne godi ne i доби vene резултате укључе u раније godи шње seri je podataka по djel atnosti ma. При мјењена metodol oги ja, начин обрачуна, кори штени i звори podataka i i звршена подешавања podataka би ће презентовани кори sni ci ma уз i змјењене podatke.

Bruto domaћi прои звод за BiH i enti tete, представљен u ovom Bil tenu, ураћен је по прои зводном методу, на бази дода е vrijednosti , u tekuћи m ci jenama. **SNA / ESA** metodol oги ja препоручује обрачун BDP-a по три metode i међусобно поређење доби veni h резултата. За BiH би bi l o posebno важно da se uradi обрачун BDP-a по **расходном методу**, a на osnovu други h,

nezavisnih, izvora podataka i anketa, jer bi razlika u rezultatima trebala ukazati na veličinu neobuhvaćenih ekonomskih aktivnosti u dosadašnjem obračunu.

U toku su aktivnosti na obezbjeđenju podataka za pojedine rashodne elemente BDP: provedena je Anкета o potrošnji domaćinstava (rezultati će biti analizirani sa aspekta upotrebe za statistiku nacionalnih računa), primjenjena je jedinstvena metodologija statistike investicija u preduzećima, a urađen je i novi projekat za statistiku spoljne trgovine robama.

Sistem nacionalnih računa, Račun proizvodnje i obračun Bruto domaćeg proizvoda

Sistem nacionalnih računa je integrisani skup makroekonomskih računa i bilansnih shema, zasnovanih na međunarodno dogovorenim pojmovima, definicijama, klasifikacijama i računovodstvenim pravilima.

Ovaj sistem obuhvata sljedeće račune: 1) Tekuće račune (račun proizvodnje i račun stvaranja, raspodjele i upotrebe dohotka), 2) Račune akumulacije (kapitalni račun, finansijski račun i račun ostalih promjena u aktivnosti) 3) Bilanse.

U statističkim institucijama u Bosni i Hercegovini primjena **SNA / ESA** metodologije nije daljeka od početka, radi se Račun proizvodnje (prvi u nizu računa) i izvodi obračun Bruto domaćeg proizvoda na bazi dodane vrijednosti u tekućim cijenama. Nedovoljan broj osnovnih podataka i neusklađenost statističkih pokazatelja proizvedenih u drugim statističkim oblastima sa međunarodnim preporukama su osnovni razlozi koji limitiraju unapređenje statistike nacionalnih računa i implementaciju SNA/ESA metodologije.

Računom proizvodnje prikazuju se rezultati proizvodnih aktivnosti po pojedinih djelatnostima i sektorima. Osnovne stavke u računu proizvodnje su: bruto vrijednost proizvodnje, međufazna potrošnja i bruto dodana vrijednost kao njihova razlika i rezultat proizvodnih aktivnosti. Bruto dodana vrijednost u sebi sadrži: sredstva zaposlenih, bruto poslovni višak i ličnog mjeseviti dohodak i ostale poreze na proizvodnju.

Bruto domaći proizvod je osnovni makroekonomski agregat računa proizvodnje i može se izračunati pomoću tri pristupa: 1) proizvodni pristup, 2) rashodni pristup i 3) dohodovni pristup.

Prema proizvodnom pristupu Bruto domaći proizvod je zbir bruto dodatih vrijednosti stvorenih u svim djelatnostima (obračunatih u baznim cijenama), koji se koriguje za neto poreze na proizvode i indirektno mjerene usluge finansijskog posredovanja (**FISIM**).

Prema rashodnom pristupu Bruto domaći proizvod je zbir: a) finalne potrošnje (potrošnja domaćinstava, neprofitalnih institucija koje služe domaćinstvima i vladina potrošnja), b) bruto investicija (bruto investicije

u stal na sredstva, promjene u stanju zalih i neto nabavke dragocjenosti) i c) neto izvoza roba i usluga (izvoz roba i usluga manje uvoz roba i usluga).

Prema dohodovnom pristupu bruto domaći proizvod je zbir potrošnje fiksnog kapitala, sredstava zaposlenih, neto poreza na proizvodnju i izvoz, poslovnog viška i mjeshovi tog dohotka.

Definicije osnovnih elemenata Računa proizvodnje i Bruto domaćeg proizvoda

Bruto vrijednost proizvodnje se definiše kao tržišna vrijednost svih proizvedenih roba i usluga koje proizvedu rezidentni proizvođači tokom obračunskog razdoblja. Razlikuju se tri kategorije proizvodnje: a) tržišna proizvodnja, b) proizvodnja za vlastitu finalnu upotrebu i c) ostala netržišna proizvodnja.

Bruto vrijednost proizvodnje se obračunava po dva osnovna metoda, kao vrijednost proizvodnje ili kao suma troškova nastalih u toku proizvodnje. **Производни метод** se uglavnom primjenjuje za proizvođače roba i usluga koji su tržišno orijentisani. Bruto vrijednost proizvodnje, dobivena po ovoj metodi predstavlja tržišnu vrijednost proizvedenih roba i usluga. Metoda troškova se uglavnom primjenjuje za institucionalne jedinice u sektoru države i ostalim neprofitnim institucijama. Bruto vrijednost proizvodnje za ove jedinice izračunava se kao zbir meђufazne potrošnje, bruto dodane vrijednosti i potrošnje fiksnog kapitala.

Meђufazna potrošnja, po nabavnim cijenama, je vrijednost proizvoda i usluga koje se transformišu, koriste i troše u procesu proizvodnje. Meђufazna potrošnja obuhvata: a) troškove sirovina i materijala, b) troškove energije i rezervnih dijelova, c) troškove usluga i d) ostale troškove poslovanja.

Meђufazna potrošnja predstavlja vrijednost roba i usluga i skorišteni kao input tokom procesa proizvodnje, isključujući fiksnu imovinu čija se potrošnja registruje kao potrošnja fiksnog kapitala. Proizvodi korišteni za meђufaznu potrošnju se evidentiraju i vrednuju u vrijeme kada ulaze u proces proizvodnje.

Dodata vrijednost, kao povećanje vrijednosti proizvodnje jednaka je razlici između bruto vrijednosti proizvodnje i meђufazne potrošnje. Dodana vrijednost za institucionalne jedinice iskazuje se prema baznim (osnovnim) cijenama, tj. cijenama koje ne obuhvaćaju poreze na proizvode, a obuhvaćaju subvencije na proizvode.

Bruto domaći proizvod, po tržišnim cijenama, jednak je zbiru bruto dodatih vrijednosti po djelatnostima uz uključivanje u obračun, na nivou ukupne ekonomije, stavki koje nisu raspoređene po djelatnostima, a to su: a) usluge finansijskog posredovanja indirektno mjerene (FISIM) i b) porezi na proizvode i usluge minus subvencije na proizvode i usluge.

Kada se od Bruto domaćeg proizvoda odbije potrošnja fiksnog kapitala dobija se Neto domaći proizvod.

Porezi na **производе** i usluge su porezi koji se plaćaju po proizvedenom ili proizvećenom dobru i usluzi. Ovdje spadaju svi porezi na proizvode i uvozne obaveze, porez na promet roba i usluga, posebni porezi na naftne derivate, cigarete, alkohol, igre na sreću i sl.

Subvencije na proizvode i usluge su nepovratna plaćanja državnih institucija tržišnim proizvođačima namjenjena za proizvodni proces preduzeća ili za prodaju ili izvoz proizvoda.

ФИСИМ (usluge finansijskog posredovanja i indirektno mjerene) predstavlja vrijednost usluga finansijskog posredovanja koje se izračunavaju indirektno. **FISIM** se izračunava kao razlika između potraživanja po kamatama (aktivne kamate) i obaveza po kamatama (pasivne kamate) za institucionalne jedinice finansijskog posredovanja.

Potrošnja fiskalnog kapitala predstavlja vrijednost i skori šteti osnovnih sredstava, u toku obračunskog perioda, koja se u procesu proizvodnje prenese na nove proizvode i usluge. U sistemu nacionalnih računa svaka **поравнавајућа** stavka može se iskazati u bruto i neto izrazu. Iskazivanje u «bruto» izrazu znači da nije oduzeta potrošnja fiskalnog kapitala, dok «neto» iskazivanje znači prikaz podatka nakon oduzimanja potrošnje fiskalnog kapitala.

Sredstva zaposlenih obuhvaćaju sva primanja zaposlenih u novcu i naturi, koja su zaposleni primili kao naknadu za svoj rad i sve uplate na ime socijalnog osiguranja zaposlenih.

Bruto poslovni višak je rezidualna kategorija dodate vrijednosti po djelatnostima, koja se dobije kada se bruto dodata vrijednost umanji za sredstva zaposlenih i neto ostale poreze na proizvodnju (od ostalih poreza na proizvodnju oduzmu se subvencije na proizvodnju).

Mješoviti dohodak je alternativni izraz za poslovni višak neinkorporiranih preduzeća u vlasništvu domaćinstava, jer za njih nije moguće razdvojiti naknade po osnovu vlasništva od naknada po osnovu rada.

Gross domestic product based on the value added in current prices

General notes

In calculating the gross domestic product for BH and the entities the methodology of United Nations "System of National Accounts"– SNA93 and its European version "European System of national accounts"– ESA95 is used.

The calculation of gross domestic product, in accordance with the SNA/ESA methodology, is performed in BH since 1996. For the war years, 1992-1995, there do not exist accurate estimations of the gross domestic product. Up to 1991, BH, as well as all other republics of former Yugoslavia, had been done their calculations of national accounts according to the concept of material production.

According to the SNA/ESA methodology, all production activities regarding goods and services have to be included in the gross domestic product. This measurement concept is known as the broader concept for calculating production. Apart from the material production and services related to the production, all other activities, such as: banking and financial services; insurance services; education services; health and social insurance; public administration services (defence, public order, security, etc.); non-market services, personal services, as well as all other types of non-profit services, are included in the calculation.

In order to determine the gross domestic product for BH and the entities, all available statistical data of the businesses (enterprises, banks, insurance societies, institutions, authority bodies and other subjects), which are residents in the territory of BH, as well as data regarding agricultural and non-agricultural production (holdings and shops) done within the household, are used.

The calculation is based on the data of business enterprises registered and allocated according to the Classification of activities, which has been harmonized with the European classification NACE – Rev.1.1. This classification of activities has been used in statistical institutions in BH for a few years now. The business enterprises are at present, for the GDP calculation, grouped, as institutional units, according to the areas of activities, according to the headquarters and main activity, and not according to the units of homogenous activity, which should be aimed for in the future. Before the implementation of a new classification of activities, the estimations of national accounts had been done according to the Unique Classification of Activities (JKD), used in the statistical system of former Yugoslavia.

The gross domestic product in USD and Euro, total and per capita, are calculated for BH. That are based on: the calculated total gross domestic product in current prices, the average USD and Euro exchange rates of the Central Bank of BH, and the estimated data of the total number of the BiH population in the middle of the year.

Special reminders for data users

The attention of data users is drawn to some facts that could be useful in understanding the content and the size of the aggregates presented in the Bulletin.

The calculation of the gross domestic product has been determined based on the existing data sources, as well as based on official statistical surveys, which had been done in the statistical institutions. The number of and the content of the surveys do not yet satisfy the needs of the national accounts statisticians in order to meet the demands of full implementation of the above-mentioned international methodologies.

The data presented in this Bulletin are of a provisional character and could be revised, as a result of the statisticians' objective of improving their quality, coverage and international comparability. There do exist some important questions and tasks, of the highest priority, which are already worked on experimentally by the statisticians. However, for more serious and complete results, it is necessary to carry out additional statistical researches or surveys.

Noting that Brcko District exists as a separate administrative unit since 2000, estimate of total value added by activities and aggregates for 2000 and next years are made on the basis of available data that are compiled and processed by the Brcko District Bureau of Statistics, now branch office of BHAS.

Data on value added for the Institutions of Bosnia and Herzegovina are collected and compiled separately by Agency for Statistics of Bosnia and Herzegovina. The calculated results of components of GDP are allocated among the entity according to the same principle that is applied for financing the activity of BH institutions from entities' budgets. Since Brcko District had not finance the activity of BH institutions until 2003, so the data for Brcko had not been adjusted in this manner for earlier years. Brcko data for 2003 and 2004 include reciprocal amount. The number of population would be a more appropriate criterion for allocating the BH Institutions data, but BHAS prepare only estimates of total population for BH. Estimation of number of population that are prepared by entities statistical offices is based on different methodologies.

Because of the lack of more reliable data for the completion of estimations, the value of non-observed economic activities (grey economy, hidden economy, illegal activities, corruption etc.), as well as the value of the indirectly measured housing services in owner-occupied housing, (imputed rentals) have not been included into the calculation of the gross domestic product. According to the SNA/ESA methodology, output, intermediate production and value added for mentioned activities should be grouped and included in the calculation according to the branches in which they appeared.

Up to now, there have not been carried out special, additional surveys about non-observed economic activities in BiH, which would be useful for more reliable estimates on types, share and structure of the NOE, nor there are data according to the number, location and structure of owner-occupied housing units.

In the public domain, there exist very different unofficial assessments of the values of this phenomenon, but those cannot be a relevant basis for statistical estimations. The mentioned estimates have included some elements, which do not belong to the production boundary, as well as GDP calculation. Officially, the problem of statistical observations, measurement and coverage of non-observed economic activities and imputed rentals can be only solved according to the methodology, by using additional direct or indirect collected information and expert methods of estimation.

Positive experimental works have been done in all the statistical institutions of BH in current year in order to improve the estimations for the above-mentioned items. That

activities will result with certain improved data on GDP and their elements, and they will be affected time series of data for previous years, once after they will be finalised, analysed and accepted.

Exactly, the most important activities related to non-observed economy just are working in course of the realization of EUROSTAT-OECD Project to improve the exhaustiveness of the National accounts of West Balkan Countries. Statistical institutions in BiH are participating very active in this Project. Tasks involve better measurement of the non-observed economy, i.e. better measurements of all those economic activities that are within the SNA/ESA production boundary.

Of course, work on the adjustment of the gross domestic product to include the non-observed economic activities and imputed housing rentals will be continued and should have high priority in regular short-term and multi-annual programmes, as well as in new organizational scheme of statistics.

Once the statistical institutions will have done appropriate surveys and completed expert analysis and estimations, then the results will be included in the earlier processed results for each sector and year. Used methodology, method of calculation, data sources and adjustments done will be presented to the users of data.

The gross domestic product for BiH and the entities presented in this bulletin are calculated according to the production method, based on value added, in current prices. The SNA/ESA methodology recommends that the GDP be calculated according to three methods, and that the results be compared to one another. It would be especially important for BH if the calculation of GDP could be done according to the expenditure method, based on other, independent data sources and surveys. Difference between two estimates could be indicating the value of non-observed economy in official estimate.

In that respect some activities are undertook to provide data for several expenditure elements of GDP: Household budget survey was carried out, uniform methodology on fixed capital formation statistics of enterprises was prepared, and project on export/import of good statistics was completed.

The national accounts system, Production account And the calculation of the Gross domestic product

The national accounts system is an integrated set of macroeconomic accounts and balance sheets, based on the internationally agreed concepts, definitions, classifications and accounting rules.

This system includes the following accounts: 1) Current accounts (the production account and the generation, allocation and use of income accounts), 2) Accumulation accounts (capital account, financial account and the other changes in the assets account) and 3) Balance sheets.

In the statistical institutions of BH, the implementation of SNA/ESA methodology is at the beginning, so the production account (first in the sequence of accounts) is done and the gross domestic product is compiled based on value added in current prices. Insufficient data is the basic problem that limits further improvements in the statistics of national accounts and the implementation of this methodology.

The results of the production activities according to the particular activities and sectors are shown in the production account. The basic items in the production account are: the gross output, intermediate consumption and gross value added - as their derivation and result of the production activities. The gross value added consists of: compensation of employees, gross operating surplus or mixed income and other taxes on production.

Gross domestic product is the basic macroeconomic aggregate of the production account and can be calculated according to three approaches: 1) production approach, 2) expenditure approach, and 3) income approach.

According to the production approach, gross domestic product is the sum of gross value added generated in all activities, calculated according to basic prices and corrected for net taxes on products and for FISIM.

According to the expenditure approach, gross domestic product is the sum of: Final consumption (households, NPISH and general government consumption), Gross capital formation (gross fixed capital formation, changes in inventories and net acquisition of valuables) and the external balance of goods and services (exports of the goods and services less imports of goods and services).

According to the income approach, gross domestic product is the sum of the consumption of fixed capital, compensation of employees, net taxes on products and operating surplus or mixed income.

Definitions of basic elements of Production account and Gross domestic product

The gross output is defined as the market value of all produced goods and services that are generated by resident producers during an accounting period. There are three categories of production: a) market production, b) production for own final use and c) other non-market production. The gross output value is calculated according to two basic methods: as value of production or by the sum of the costs occurred during the process of production. The production method is mainly used for those producers of goods and services who are profit-oriented. The gross value of production, calculated according to this method, presents the market value of the produced goods and services. The costs method is mainly used for institutional units of the public sector and other non-profit institutions. The gross value of production for these units is calculated as the sum of intermediate consumption and gross value added.

Intermediate consumption, according to purchaser's prices, is the value of products and services that are transformed, used and spent in the production process. Intermediate consumption includes: a) costs of raw material and equipment, b) energy costs and spare parts, c) costs of services, d) other business costs. Intermediate consumption presents the value of goods and services used as input during the process of production, with the exception of fixed capital, which use is registered as the fixed capital consumption. The products used for intermediate production are registered and valued at the time they enter the production process.

Value added, as the increase in the value of production is equal to the difference between gross output and intermediate consumption. Value added for institutional units is expressed according to basic prices that are prices that do not include taxes on products, but do include subsidies on products.

Gross domestic product, according to market prices, is equal to the sum of total value added according to activities, including, on the level of the total economy, items that have not been allocated according to the activities. These are indirectly measured services of financial intermediation (FISIM) and taxes on products and services minus the subsidies on products and services. When the consumption of fixed capital is subtracted from the gross domestic product, the result is **net domestic product**.

Taxes on products and services are taxes paid according to the produced or delivered goods and service. All taxes on products and import duties, turnover taxes, special taxes on oil derivatives, cigarettes, alcohol, lottery games, etc., fall under this category.

Subsidies on products and services are non-returnable payments of government institutions to market producers, provided for the production process of enterprises or for the sale or import of products.

FISIM (financial intermediation services indirectly measured) presents the value of services of financial intermediation, which are indirectly measured. FISIM is calculated as the difference between the claims according to interest (active interest) and obligations according to interest (passive interest) for the institutional units for financial intermediation.

Consumption of fixed capital is the value of used fixed capital, during an accounting period, which is used, during the process of production of new products and services. In the national accounts system, every aggregate is expressed in gross and net form. Expressing it in “gross” form means that the consumption of fixed capital had not been subtracted, while “net” form means that the data is shown after the consumption of fixed capital had been subtracted.

Compensation of employees includes all remuneration to employees, both in cash or in kind, that the employees receive in return for their work done, as well as all payments to the compulsory social security schemes of employees.

Gross operating surplus is a residual category of gross value added by the activities, that remain after reducing gross value added by compensation of employees and net other taxes on production (subsidies on production have been subtracted from other taxes).

Mixed income is an alternative term for the operating surplus of unincorporated enterprises owned by households, since it is impossible to separate their remuneration for work carried out from their profits as entrepreneur.

BRUTO DOMAĆI PROIZVOD ZA BOSNU I HERCEGOVINU - Tabele
GROSS DOMESTIC PRODUCT FOR BOSNIA AND HERZEGOVINA - Tables

1997 - 2004

1.0 Bruto domaћи proizvod za Bosnu i Hercegovinu, tekuće cijene
Gross domestic product for Bosnia and Herzegovina, current prices

	1997	1998	1999	2000	2001	2002	2003	2004
Bruto domaћи proizvod, miliona KM / <i>Gross domestic product, million KM</i>								
Bosna i Hercegovina / <i>Bosnia and Herzegovina</i>	6.752	7.650	8.604	9.611	10.480	11.651	12.303	13.497
Brčko Distrikt / <i>Brčko District</i> ¹⁾	-	-	-	154	213	291	318	374
Federacija BiH / <i>Federation of BH</i>	4.943	5.606	6.142	6.723	7.274	7.943	8.268	8.897
Republika Srpska / <i>Republic of Srpska</i>	1.809	2.044	2.462	2.734	2.993	3.417	3.717	4.226
Bruto domaћи proizvod, miliona USD / <i>Gross domestic product, million USD</i>								
Bosna i Hercegovina / <i>Bosnia and Herzegovina</i>	3.894	4.343	4.691	4.536	4.795	5.610	7.097	8.567
Bruto domaћи proizvod, miliona EUR / <i>Gross domestic product, million EUR</i>								
Bosna i Hercegovina / <i>Bosnia and Herzegovina</i>	3.424	3.879	4.399	4.914	5.358	5.957	6.291	6.901
Bruto domaћи proizvod po stanovniku, KM / <i>Gross domestic product per capita, KM</i>								
Bosna i Hercegovina / <i>Bosnia and Herzegovina</i>	1.798	2.094	2.310	2.542	2.759	3.044	3.211	3.512
Bruto domaћи proizvod po stanovniku, USD / <i>Gross domestic product per capita, USD</i>								
Bosna i Hercegovina / <i>Bosnia and Herzegovina</i>	1.037	1.189	1.259	1.200	1.263	1.466	1.852	2.229
Bruto domaћи proizvod po stanovniku, EUR / <i>Gross domestic product per capita, EUR</i>								
Bosna i Hercegovina / <i>Bosnia and Herzegovina</i>	912	1.062	1.181	1.300	1.411	1.556	1.642	1.796
Stanovništvo, procjena sredinom godine, hiljadu / <i>Population, mid year estimate, '000</i> ²⁾								
Bosna i Hercegovina / <i>Bosnia and Herzegovina</i>	3.756	3.654	3.725	3.781	3.798	3.828	3.832	3.843
<hr/>								
<i>Prosječni godišnji kurs KM / USD</i>								
<i>Annual average exchange rate KM / USD</i> ³⁾	1,7341	1,7614	1,8343	2,1189	2,1856	2,0768	1,7335	1,5755
<i>Prosječni godišnji kurs KM / EUR</i>								
<i>Annual average exchange rate KM / EUR</i> ³⁾	1,9720	1,9720	1,9558	1,9558	1,9558	1,9558	1,9558	1,9558

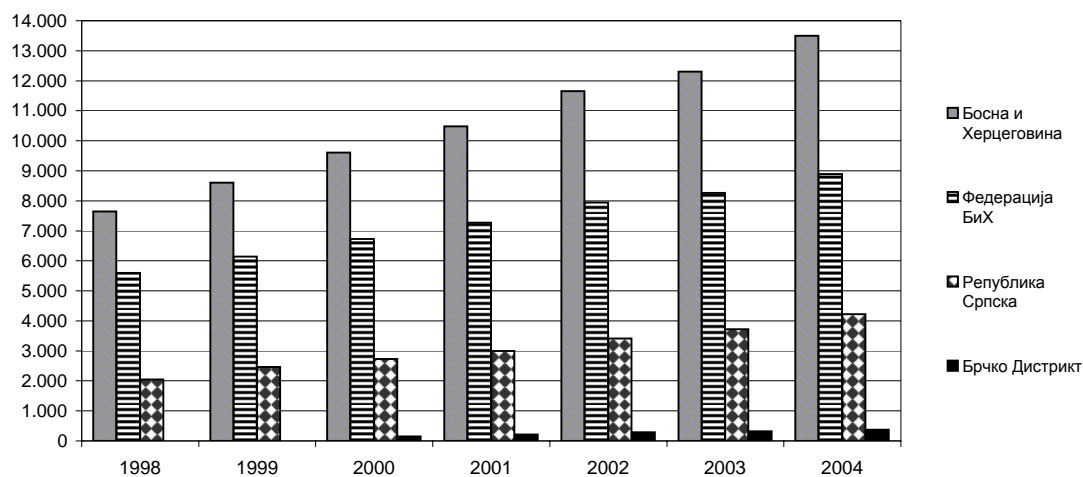
¹⁾ Brčko Distrikt od 2000 godine egzistira kao posebna administrativna cjelina u BiH.
Brčko District exists as a separate administrative unit in BH, since 2000 year.

²⁾ Izvor: Bilteni Agencije za statistiku Bosne i Hercegovine
Sources: Bulletins of Agency for statistics of Bosnia and Herzegovina

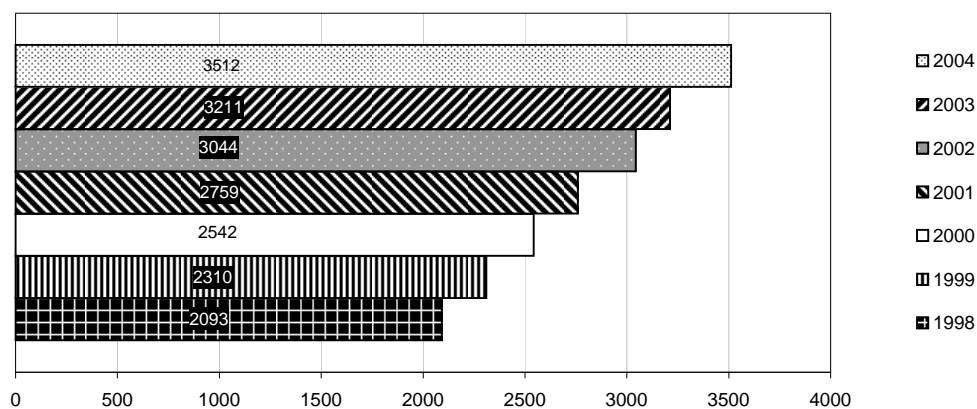
³⁾ Izvor: Bilteni Centralne banke Bosne i Hercegovine
Sources: Bulletins of Central Bank of Bosnia and Herzegovina

Graf i koni / Chartes

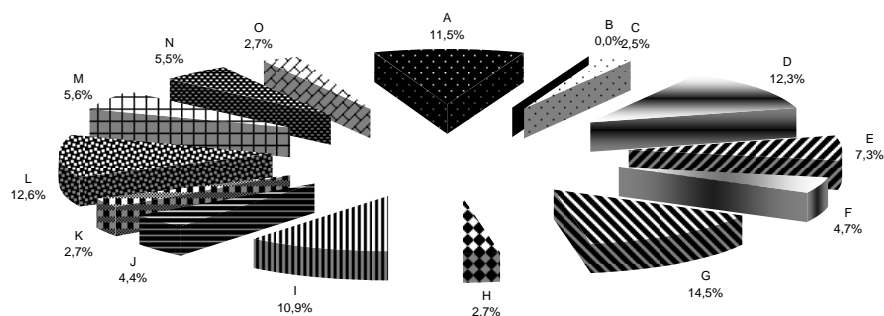
1.0.1. BDP za BiH, entitete i BDs po godinama, ml n KM
GDP for BiH, entities and BDs by years, mln KM



1.0.2 BDP po stanovniku za BiH - KM
GDP per capita for BiH - KM



1.0.3. Struktura dodate vrijednosti u baznim cijenama po djelatnostima, 2004
Structure of value added at basic prices by activities, 2004



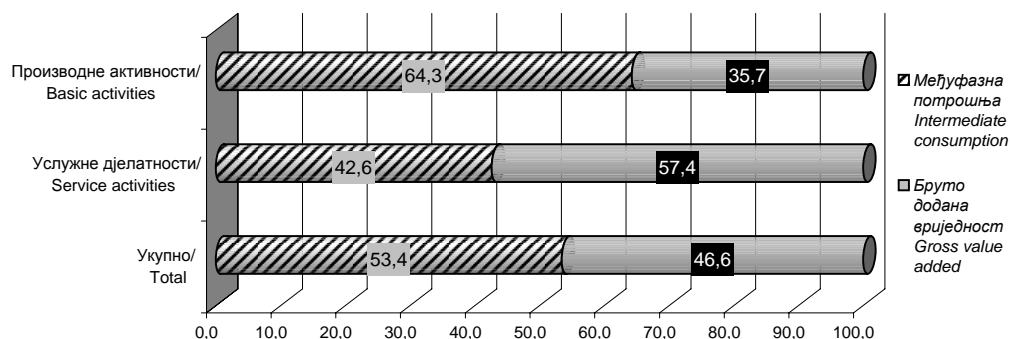
1.1 BiH - Račun proizvodnje - Bruto domaći proizvod na bazi dodate vrijednosti, 2004
BiH - Production account - Gross domestic product by value added, 2004

<i>t ekuřne cijene / current prices</i>				<i>000 KM</i>
<i>Djelatnosti</i>	<i>Bruto priroda Output</i>	<i>Međufazna potrošnja Intermediate consumption</i>	<i>Bruto dodana vrijednost Gross value added</i>	<i>Activities</i>
A <i>Poljoprivreda, lov i šumarstvo</i>	2728621	1456352	1272269	<i>Agriculture, hunting and forestry</i>
B <i>Ribarstvo</i>	16201	13714	2487	<i>Fishing</i>
C <i>Rudarstvo i iskopavanja</i>	541765	263146	278619	<i>Mining and quarrying</i>
D <i>Prerađivačka industrija</i>	5157866	3793445	1364421	<i>Manufacturing industry</i>
E <i>Snabdjevanje električnom energijom, gasom i vodom</i>	1744374	931334	813040	<i>Electricity, gas and water supply</i>
F <i>Građevinarstvo</i>	1716593	1193938	522656	<i>Construction</i>
Ukupno proizvodne aktivnosti	11905420	7651929	4253491	Total basic activities
G <i>Popravka motornih vozila, motocikla i predmeta za ličnu upotrebu i domaćinstvo</i>	3359141	1751667	1607473	<i>Wholesale and retail trade; repair of motor vehicles, motorcycles and personal and household goods</i>
H <i>Hoteli i restorani</i>	603055	299628	303427	<i>Hotels and restaurants</i>
I <i>Transport, skladištenje i komunikacije</i>	2120413	908688	1211725	<i>Transport, storage and communications</i>
J <i>Financijsko posredovanje</i>	737359	247115	490245	<i>Financial intermediation</i>
K <i>Poslovanje nekretnima, najam i poslovne usluge</i>	908215	603672	304543	<i>Real estate, renting and business activities</i>
L <i>Javna uprava i odbrana; obavezno socijalno osiguranje</i>	1873872	474444	1399427	<i>Public administration and defence; compulsory social security</i>
M <i>Obrazovanje</i>	769404	144804	624600	<i>Education</i>
N <i>Zdravstvena i socijalna zaštita</i>	902356	289316	613040	<i>Health and social work</i>
O <i>Ostale društvene, socijalne i lične uslužne djelatnosti</i>	667872	371863	296009	<i>Other community, social and personal service activities</i>
Ukupno uslužne aktivnosti	11941687	5091197	6850490	Total service activities
Ukupno sve djelatnosti	23847107	12743126	11103981	Total of branches
<i>I ndirektno mjerene bankarske usluge</i>		374441	-374441	<i>FISIM</i>
UKUPNO, bazne cijene	23847107	13117567	10729540	TOTAL, basic prices
<i>Porezi na proizvode minus subvencije na proizvode</i>	2767594		2767594	<i>Taxes on products less subsidies on products</i>
BRUTO PROIZVOD, tržišne cijene	26614701			TOTAL OUTPUT, market prices
BRUTO DOMAĆI PROIZVOD, tržišne cijene			13497134	GROSS DOMESTIC PRODUCT, market prices

1.2 BiH - Račun proizvodnje - % međufazne potrošnje i dodate vrijednosti u bruto proizvodnji, 2004
 BiH - Production account - % intermediate consumption and value added in output, 2004

Djelatnosti	Bruto proizvodnja Output	Međufazna potrošnja Intermediate consumption	Бруто додана вриједност Gross value added	Activities
A Пољопривреда, лов и шумарство	100,00	53,37	46,63	Agriculture, hunting and forestry
B Рибарство	100,00	84,65	15,35	Fishing
C Рударство и ископавања	100,00	48,57	51,43	Mining and quarrying
D Прерађивачка индустрија	100,00	73,55	26,45	Manufacturing industry
E Снабдијевање електричном енергијом, гасом и водом	100,00	53,39	46,61	Electricity, gas and water supply
F Грађевинарство	100,00	69,55	30,45	Construction
Укупно прои зводне акти вности	100,00	64,27	35,73	Total basic activities
G Поправка моторних возила, мотоцикла и предмета за личну употребу и домаћинства	100,00	52,15	47,85	Wholesale and retail trade; repair of motor vehicles, motorcycles and personal and household goods
H Хотели и ресторани	100,00	49,69	50,31	Hotels and restaurants
I Транспорт, складиштење и комуникације	100,00	42,85	57,15	Transport, storage and communications
J Финансијско посредовање	100,00	33,51	66,49	Financial intermediation
K Пословање некретним, најмљивање и пословне услуге	100,00	66,47	33,53	Real estate, renting and business activities
L Јавна управа и одбрана: обавезно социјално осигурање	100,00	25,32	74,68	Public administration and defence; compulsory social security
M Образовање	100,00	18,82	81,18	Education
N Здравствена и социјална заштита	100,00	32,06	67,94	Health and social work
O Остале друштвене, социјалне и личне услужне делатности	100,00	55,68	44,32	Other community, social and personal service activities
Укупно услужне акти вности	100,00	42,63	57,37	Total service activities
Укупно све делатности	100,00	53,44	46,56	TOTAL of branches

% међуфазне потрошње и додате вриједности у вриједности прои зводње
 % intermediate consumption and value added in output



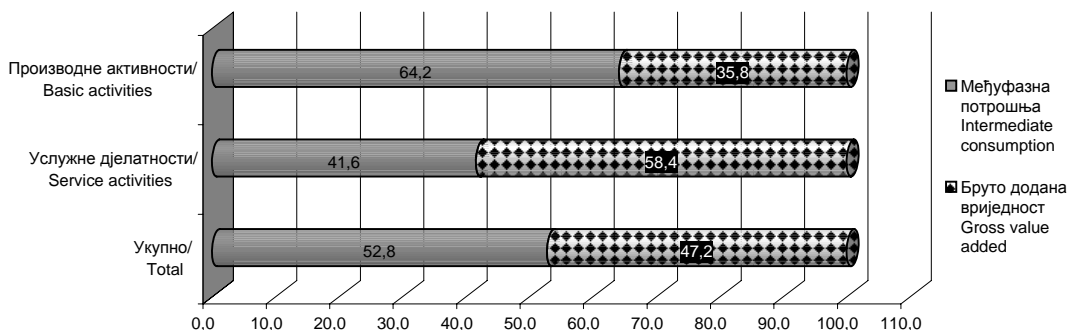
1.3 BiH - Račun proizvodnje - Bruto domaći proizvod na bazi dodate vrijednosti, 2003
BiH - Production account - Gross domestic product by value added, 2003

<i>tekuće cijene / current prices</i>				<i>000 KM</i>
<i>Djelatnosti</i>	<i>Bruto priroda Output</i>	<i>Međufazna potrošnja Intermediate consumption</i>	<i>Bruto dodana vrijednost Gross value added</i>	<i>Activities</i>
A <i>Poljoprivreda, lov i šumarstvo</i>	2350899	1287701	1063196	<i>Agriculture, hunting and forestry</i>
B <i>Ribarstvo</i>	14329	12666	1663	<i>Fishing</i>
C <i>Rudarstvo i iskopavanja</i>	487770	245941	241829	<i>Mining and quarrying</i>
D <i>Prerađivačka industrija</i>	4689556	3429287	1260269	<i>Manufacturing industry</i>
E <i>Snabdijevanje električnom energijom, gasom i vodom</i>	1364573	648916	715657	<i>Electricity, gas and water supply</i>
F <i>Građevinarstvo</i>	1580059	1103788	476272	<i>Construction</i>
Ukupno proizvodne aktivnosti	10487186	6728299	3758886	Total basic activities
G <i>Popravka motornih vozila, motocikla i predmeta za ličnu upotrebu i domaćinstvo</i>	2712719	1335789	1376930	<i>Wholesale and retail trade; repair of motor vehicles, motorcycles and personal and household goods</i>
H <i>Hoteli i restorani</i>	557976	284147	273830	<i>Hotels and restaurants</i>
I <i>Transport, skladištenje i komunikacije</i>	1978705	857132	1121573	<i>Transport, storage and communications</i>
J <i>Financijsko posredovanje</i>	662111	216135	445977	<i>Financial intermediation</i>
K <i>Poslovanje nekretnima, i najam i usluge i poslovne usluge</i>	793142	528219	264921	<i>Real estate, renting and business activities</i>
L <i>Javna uprava i odbrana; obavezno socijalno osiguranje</i>	1855457	499104	1356356	<i>Public administration and defence; compulsory social security</i>
M <i>Obrazovanje</i>	718505	144136	574370	<i>Education</i>
N <i>Zdravstvena i socijalna zaštita</i>	847652	276596	571054	<i>Health and social work</i>
O <i>Ostale društvene, socijalne i lične uslužne djelatnosti</i>	571498	310489	261010	<i>Other community, social and personal service activities</i>
Ukupno uslužne aktivnosti	10697765	4451747	6246021	Total service activities
Ukupno sve djelatnosti	21184951	11180046	10004907	Total of branches
<i>Indirektno mjerene bankarske usluge</i>		327232	-327232	<i>FISIM</i>
UKUPNO, bazne cijene	21184951	11507278	9677675	TOTAL, basic prices
<i>Porezi na proizvode minus subvencije na proizvode</i>	2625333		2625333	<i>Taxes on products less subsidies on products</i>
BRUTO PROIZVOD, tržišne cijene	23810284			TOTAL OUTPUT, market prices
BRUTO DOMAĆI PROIZVOD, tržišne cijene			12303008	GROSS DOMESTIC PRODUCT, market prices

1.4 BiH - Račun proizvodnje - % međufazne potrošnje i dodane vrijednosti u bruto proizvodnji, 2003
 BiH - Production account - % intermediate consumption and value added in output, 2003

Djelatnosti	Bruto proizvodnja Output	Međufazna potrošnja Intermediate consumption	Бруто додана вриједност Gross value added	Activities
A Пољопривреда, лов и шумарство	100,00	54,77	45,23	Agriculture, hunting and forestry
B Рибарство	100,00	88,39	11,61	Fishing
C Рударство и ископавања	100,00	50,42	49,58	Mining and quarrying
D Прерађивачка индустрија	100,00	73,13	26,87	Manufacturing industry
E Снабдијевање електричном енергијом, гасом и водом	100,00	47,55	52,45	Electricity, gas and water supply
F Грађевинарство	100,00	69,86	30,14	Construction
Укупно прои зводне акти вности	100,00	64,16	35,84	Total basic activities
G Поправка моторних возила, мотоцикла и предмета за личну употребу и домаћинства	100,00	49,24	50,76	Wholesale and retail trade; repair of motor vehicles, motorcycles and personal and household goods
H Хотели и ресторани	100,00	50,92	49,08	Hotels and restaurants
I Транспорт, складиштење и комуникације	100,00	43,32	56,68	Transport, storage and communications
J Финансијско посредовање	100,00	32,64	67,36	Financial intermediation
K Пословање некретнима, и најмљивање и пословне услуге	100,00	66,60	33,40	Real estate, renting and business activities
L Јавна управа и одбрана: обавезно социјално осигурање	100,00	26,90	73,10	Public administration and defence; compulsory social security
M Образовање	100,00	20,06	79,94	Education
N Здравствена и социјална заштита	100,00	32,63	67,37	Health and social work
O Остале друштвене, социјалне и личне услужне дјелатности	100,00	54,33	45,67	Other community, social and personal service activities
Укупно услужне акти вности	100,00	41,61	58,39	Total service activities
Укупно све дјелатности	100,00	52,77	47,23	TOTAL of branches

% међуфазне потрошње и додате вриједности у вриједности прои зводње
 % intermediate consumption and value added in output



1.5 Bruto dodata vri jednost i bruto domaћи proi zvod, za BiH, enti tete i BDs, 2004
Gross value added and Gross domestic product, for BiH, entities and BDs, 2004

<i>t ekuће cijene / current prices</i>					<i>000 KM</i>
<i>Djel atnosti</i>	<i>Bosna i Hercegovina</i>	<i>Federacija BiH</i>	<i>Republika Srpska</i>	<i>Brčko Distrikt</i>	<i>Activities</i>
A <i>Poљopri vreda, lov i шумarstvo</i>	1272269	608087	636609	27573	<i>Agriculture, hunting and forestry</i>
B <i>Ri barstvo</i>	2487	894	1593		<i>Fishing</i>
C <i>Rudarstvo i iskopavaња</i>	278619	207298	71321		<i>Mining and quarrying</i>
D <i>Preraђi vачka i industrija</i>	1364421	1056504	286575	21342	<i>Manufacturing industry</i>
E <i>Snabdijevanje el ekt ričnom energijom, gasom i vodom</i>	813040	516032	294820	2188	<i>Electricity, gas and water supply</i>
F <i>Graђevi narstvo</i>	522656	312428	180578	29650	<i>Construction</i>
Ukupno proi zvodne akti vnosti	4253491	2701243	1471496	80753	Total basic activities
G <i>Trgovina na veliko i malo; popravka mot orni h vozila, mot ocikal a i predmeta za li čnu upotrebu i domaћinstvo</i>	1607473	961734	574071	71668	<i>Wholesale and retail trade; repair of motor vehicles, motorcycles and personal and household goods</i>
H <i>Hoteli i restorani</i>	303427	144005	154948	4474	<i>Hotels and restaurants</i>
I <i>Transport, skladištenje i komunikacije</i>	1211725	846985	356204	8536	<i>Transport, storage and communications</i>
J <i>Finansijsko posredovanje</i>	490245	350864	138858	523	<i>Financial intermediation</i>
K <i>Poslovanje nekretnima, i najmljivane i poslovne usluge</i>	304543	239080	53792	11671	<i>Real estate, renting and business activities</i>
L <i>Javna uprava i odbrana; obavezno socijalno osiguranje</i>	1399427	955154	408229	36044	<i>Public administration and defence; compulsory social security</i>
M <i>Obrazovanje</i>	624600	456162	151186	17252	<i>Education</i>
N <i>Zdravstvena i socijalna zaštit a</i>	613040	446337	155847	10856	<i>Health and social work</i>
O <i>Ostale društvene, socijalne i li čne uslužne djelatnosti</i>	296009	184276	107789	3944	<i>Other community, social and personal service activities</i>
Ukupno uslužne akti vnosti	6850490	4584597	2100924	164968	Total service activities
Ukupno sve djelatnosti	11103981	7285840	3572420	245721	Total of branches
<i>Indirektno mjerene bankarske usluge</i>	-374441	-260149	-114292	0	<i>FISIM</i>
Ukupno bruto dodata vri jednost, bazne cijene	10729540	7025691	3458128	245721	Total gross value added, basic prices
<i>Porezi na proizvode minus subvencije na proizvode</i>	2767594	1871511	767559	128524	<i>Taxes on products less subsidies on products</i>
BRUTO DOMAЋI PROI ZVOD, tržišne cijene	13497134	8897202	4225687	374245	GROSS DOMESTIC PRODUCT, market prices

1.6 Bruto dodata vri jednost i bruto domaћи proizvod, za BiH, entitete i BDs, 2003
Gross value added and Gross domestic product, for BiH, entities and BDs, 2003

<i>t ekućne cijene / current prices</i>					<i>000 KM</i>
<i>Djel at nost i</i>	<i>Bosna i Hercegovina</i>	<i>Federacija BiH</i>	<i>Republika Srpska</i>	<i>Brčko Distrikt</i>	<i>Activities</i>
A <i>Poljoprivreda, lov i šumarstvo</i>	1063196	533919	505912	23365	<i>Agriculture, hunting and forestry</i>
B <i>Ribarstvo</i>	1663	689	974		<i>Fishing</i>
C <i>Rudarstvo i iskopavanja</i>	241829	189627	52202		<i>Mining and quarrying</i>
D <i>Prerađivačka industrija</i>	1260269	993640	251372	15257	<i>Manufacturing industry</i>
E <i>Snabdjevanje električnom energijom, gasom i vodom</i>	715657	451199	262375	2083	<i>Electricity, gas and water supply</i>
F <i>Građevinarstvo</i>	476272	305503	160531	10238	<i>Construction</i>
Ukupno proizvodne aktivnosti	3758886	2474577	1233366	50943	Total basic activities
G <i>Trgovina na veliko i malo; popravka motornih vozila, motokala i predmeta za ličnu upotrebu i domaćinstvo</i>	1376930	870844	446886	59200	<i>Wholesale and retail trade; repair of motor vehicles, motorcycles and personal and household goods</i>
H <i>Hoteli i restorani</i>	273830	146109	123486	4235	<i>Hotels and restaurants</i>
I <i>Transport, skladištenje i komunikacije</i>	1121573	771074	343982	6517	<i>Transport, storage and communications</i>
J <i>Financijsko posredovanje</i>	445977	321712	123858	407	<i>Financial intermediation</i>
K <i>Poslovanje nekretnima, iznajmljivanje i poslovne usluge</i>	264921	210234	47723	6964	<i>Real estate, renting and business activities</i>
L <i>Javna uprava i odbrana; obavezno socijalno osiguranje</i>	1356356	927271	397267	31818	<i>Public administration and defence; compulsory social security</i>
M <i>Obrazovanje</i>	574370	424720	135813	13837	<i>Education</i>
N <i>Zdravstvena i socijalna zaštita</i>	571054	416891	143333	10830	<i>Health and social work</i>
O <i>Ostale društvene, socijalne i lične uslužne djelatnosti</i>	261010	168542	88580	3888	<i>Other community, social and personal service activities</i>
Ukupno uslužne aktivnosti	6246021	4257397	1850928	137696	Total service activities
Ukupno sve djelatnosti	10004907	6731974	3084294	188639	Total of branches
<i>Indirektno mjerene bankarske usluge</i>	-327232	-234213	-93019		<i>FISIM</i>
Ukupno bruto dodata vri jednost, bazne cijene	9677675	6497761	2991275	188639	Total gross value added, basic prices
<i>Porezi na proizvode minus subvencije na proizvode</i>	2625333	1770359	725747	129227	<i>Taxes on products less subsidies on products</i>
BRUTO DOMAĆI PROIZVOD, tržišne cijene	12303008	8268120	3717022	317866	GROSS DOMESTIC PRODUCT, market prices

1.7 Dodata vri jednost po djel atnosti ma i Bruto domaћи proi zvod za 2004, Struktura (%)
Value added by branches and Gross domestic product for 2004, Structure (%)

Djel at nost i	Bosna i Hercegovina	Federacija BiH	Republika Srpska	Brčko Distrikt	Activities
A Poljoprivreda, lov i umarstvo	11,46	8,35	17,82	11,22	Agriculture, hunting and forestry
B Ribarstvo	0,02	0,01	0,04		Fishing
C Rudarstvo i iskopavanja	2,51	2,85	2,00		Mining and quarrying
D Prerađivačka industrija	12,29	14,50	8,02	8,69	Manufacturing industry
E Snabdjevanje električnom energijom, gasom i vodom	7,32	7,08	8,25	0,89	Electricity, gas and water supply
F Građevinarstvo	4,71	4,29	5,05	12,07	Construction
Ukupno proizvodne aktivnosti	38,31	37,08	41,19	32,86	Total basic activities
G Trgovina na veliko i malo; popravka motornih vozila, motocykla i predmeta za ličnu upotrebu i domaćinstvo	14,48	13,20	16,07	29,17	Wholesale and retail trade; repair of motor vehicles, motorcycles and personal and household goods
H Hoteli i restorani	2,73	1,98	4,34	1,82	Hotels and restaurants
I Transport, skladištenje i komunikacije	10,91	11,63	9,97	3,47	Transport, storage and communications
J Finansijsko posredovanje	4,42	4,82	3,89	0,21	Financial intermediation
K Poslovanje nekretnima, i najamnine i poslovne usluge	2,74	3,28	1,51	4,75	Real estate, renting and business activities
L Javna uprava i odbrana; obavezno socijalno osiguranje	12,60	13,11	11,43	14,67	Public administration and defence; compulsory social security
M Obrazovanje	5,63	6,26	4,23	7,02	Education
N Zdravstvena i socijalna zaštita	5,52	6,13	4,36	4,42	Health and social work
O Ostale društvene, socijalne i lične uslužne djelatnosti	2,67	2,53	3,02	1,61	Other community, social and personal service activities
Ukupno uslužne aktivnosti	61,69	62,92	58,81	67,14	Total service activities
Ukupno sve djelatnosti	100,00	100,00	100,00	100,00	Total of branches
Indirektno mjerene bankarske usluge	-3,37	-3,57	-3,20	0,00	FISIM
Ukupno bruto dodata vri jednost, bazne cijene	96,63	96,43	96,80	100,00	Total gross value added, basic prices
Porezi na proizvode minus subvencije na proizvode	24,92	25,69	21,49	52,30	Taxes on products less subsidies on products
BRUTO DOMAĆI PROIZVOD, tržišne cijene	121,55	122,12	118,29	152,30	GROSS DOMESTIC PRODUCT, market prices

1.8 Dodata vri jednost po djel atnosti ma i Bruto domaћи proi zvod za 2003, Struktura (%)
Value added by branches and Gross domestic product for 2003, Structure (%)

<i>Djel atnosti</i>	<i>Bosna i Hercegovina</i>	<i>Federacija BiH</i>	<i>Republika Srpska</i>	<i>Brčko Distrikt</i>	<i>Activities</i>
A <i>Poljoprivreda, lov i umarstvo</i>	10,63	7,93	16,40	12,39	<i>Agriculture, hunting and forestry</i>
B <i>Ribarstvo</i>	0,02	0,01	0,03		<i>Fishing</i>
C <i>Rudarstvo i iskopavanja</i>	2,42	2,82	1,69		<i>Mining and quarrying</i>
D <i>Prerađivačka industrija</i>	12,60	14,76	8,15	8,09	<i>Manufacturing industry</i>
E <i>Snabdjevanje električnom energijom, gasom i vodom</i>	7,15	6,70	8,51	1,10	<i>Electricity, gas and water supply</i>
F <i>Građevinarstvo</i>	4,76	4,54	5,20	5,43	<i>Construction</i>
Ukupno proi zvodne akti vnosti	37,57	36,76	39,99	27,01	Total basic activities
G <i>Trgovina na veliko i malo; popravka motornih vozila, motociкала i predmeta za ličnu upotrebu i domaћinstvo</i>	13,76	12,94	14,49	31,38	<i>Wholesale and retail trade; repair of motor vehicles, motorcycles and personal and household goods</i>
H <i>Hoteli i restorani</i>	2,74	2,17	4,00	2,25	<i>Hotels and restaurants</i>
I <i>Transport, skladištenje i komunikacije</i>	11,21	11,45	11,15	3,45	<i>Transport, storage and communications</i>
J <i>Finansijsko posredovanje</i>	4,46	4,78	4,02	0,22	<i>Financial intermediation</i>
K <i>Poslovanje nekretnima, i najmljivanje i poslovne usluge</i>	2,65	3,12	1,55	3,69	<i>Real estate, renting and business activities</i>
L <i>Javna uprava i odbrana; obavezno socijalno osiguranje</i>	13,56	13,77	12,88	16,87	<i>Public administration and defence; compulsory social security</i>
M <i>Obrazovanje</i>	5,74	6,31	4,40	7,34	<i>Education</i>
N <i>Zdravstvena i socijalna zaštita</i>	5,71	6,19	4,65	5,74	<i>Health and social work</i>
O <i>Ostale društvene, socijalne i lične uslužne djelatnosti</i>	2,61	2,50	2,87	2,06	<i>Other community, social and personal service activities</i>
Ukupno uslužne akti vnosti	62,43	63,24	60,01	72,99	Total service activities
Ukupno sve djel atnosti	100,00	100,00	100,00	100,00	Total of branches
<i>I ndirektno mjerene bankarske usluge</i>	-3,27	-3,48	-3,02		<i>FISIM</i>
Ukupno bruto dodata vri jednost, bazne cijene	96,73	96,52	96,98	100,00	Total gross value added, basic prices
<i>Porezi na proi zvodenu minus subvencije na proi zvodenu</i>	26,24	26,30	23,53	68,50	<i>Taxes on products less subsidies on products</i>
BRUTO DOMAЋI PROI ZVOD, tržišne cijene	122,97	122,82	120,51	168,50	GROSS DOMESTIC PRODUCT, market prices

1.9 Indeks bruto dodate vrijednosti i bruto domaćeg proizvoda za 2004
Indices of Gross value added and Gross domestic product for 2004

Prethodna godina / Previous year = 100

Djelatnosti	Bosna i Hercegovina	Federacija BiH	Republika Srpska	Bračko Distrikt	Activities
A Poljoprivreda, lov i šumarstvo	119,66	113,89	125,83	118,01	Agriculture, hunting and forestry
B Ribarstvo	149,55	129,75	163,55		Fishing
C Rudarstvo i iskopavanja	115,21	109,32	136,63		Mining and quarrying
D Prerađivačka industrija	108,26	106,33	114,00	139,88	Manufacturing industry
E Snabdjevanje električnom energijom, gasom i vodom	113,61	114,37	112,37	105,04	Electricity, gas and water supply
F Građevinarstvo	109,74	102,27	112,49	289,61	Construction
Ukupno proizvodne aktivnosti	113,16	109,16	119,31	158,52	Total basic activities
G Trgovina na veliko i malo; popravka motornih vozila, motocikala i predmeta za ličnu upotrebu i domaćinstvo	116,74	110,44	128,46	121,06	Wholesale and retail trade; repair of motor vehicles, motorcycles and personal and household goods
H Hoteli i restorani	110,81	98,56	125,48	105,64	Hotels and restaurants
I Transport, skladištenje i komunikacije	108,04	109,84	103,55	130,98	Transport, storage and communications
J Finansijsko posredovanje	109,93	109,06	112,11	128,50	Financial intermediation
K Poslovanje nekretnima, i najam i vauče i poslovne usluge	114,96	113,72	112,72	167,59	Real estate, renting and business activities
L Javna uprava i odbrana; obavezno socijalno osiguranje	103,18	103,01	102,76	113,28	Public administration and defence; compulsory social security
M Obrazovanje	108,75	107,40	111,32	124,68	Education
N Zdravstvena i socijalna zaštita	107,35	107,06	108,73	100,24	Health and social work
O Ostale društvene, socijalne i lične uslužne djelatnosti	113,41	109,34	121,69	101,44	Other community, social and personal service activities
Ukupno uslužne aktivnosti	109,68	107,69	113,51	119,81	Total service activities
Ukupno sve djelatnosti	110,99	108,23	115,83	130,26	Total of branches
Indirektno mjerene bankarske usluge	114,43	111,07	122,87		FISIM
Ukupno bruto dodata vrijednost, bazne cijene	110,87	108,12	115,61	130,26	Total value added, basic prices
Porezi na proizvode minus subvencije na proizvode	105,42	105,71	105,76	99,46	Taxes on products less subsidies on products
BRUTO DOMAĆI PROIZVOD, tržišne cijene	109,71	107,61	113,68	117,74	GROSS DOMESTIC PRODUCT, market prices

1.10 Godišnje stope rasta bruto dodate vrijednosti i bruto domaćeg proizvoda za 2004
Annual growth rates of Gross value added and Gross domestic product for 2004

Prethodna godina / Previous year = 100

	Bosna i Hercegovina	Federacija BiH	Republika Srpska	Brčko Distrikt	
A	19,66	13,89	25,83	18,01	Agriculture, hunting and forestry
B	49,55	29,75	63,55		Fishing
C	15,21	9,32	36,63		Mining and quarrying
D	8,26	6,33	14,00	39,88	Manufacturing industry
E	13,61	14,37	12,37	5,04	Electricity, gas and water supply
F	9,74	2,27	12,49	189,61	Construction
	13,16	9,16	19,31	58,52	Total basic activities
G	16,74	10,44	28,46	21,06	Wholesale and retail trade; repair of motor vehicles, motorcycles and personal and household goods
H	10,81	-1,44	25,48	5,64	Hotels and restaurants
I	8,04	9,84	3,55	30,98	Transport, storage and communications
J	9,93	9,06	12,11	28,50	Financial intermediation
K	14,96	13,72	12,72	67,59	Real estate, renting and business activities
L	3,18	3,01	2,76	13,28	Public administration and defence; compulsory social security
M	8,75	7,40	11,32	24,68	Education
N	7,35	7,06	8,73	0,24	Health and social work
O	13,41	9,34	21,69	1,44	Other community, social and personal service activities
	9,68	7,69	13,51	19,81	Total service activities
	10,99	8,23	15,83	30,26	Total of branches
	14,43	11,07	22,87		FISIM
	10,87	8,12	15,61	30,26	Total value added, basic prices
	5,42	5,71	5,76	-0,54	Taxes on products less subsidies on products
	9,71	7,61	13,68	17,74	GROSS DOMESTIC PRODUCT, market prices

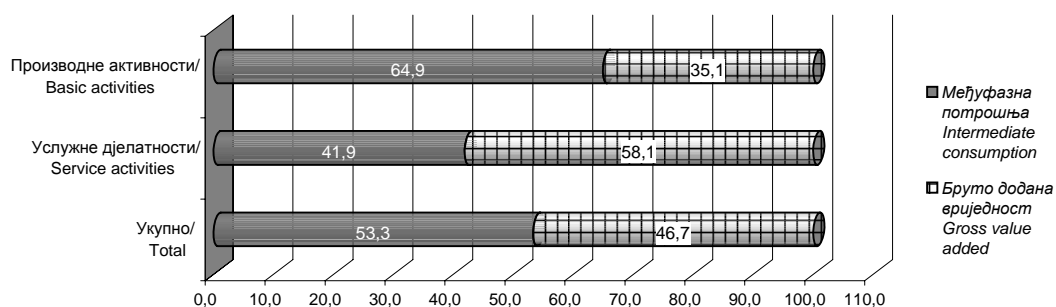
2.1 FBI H - Račun proizvodnje - Bruto domaći proizvod na bazi dodane vrijednosti, 2004
FBIH - Production account - Gross domestic product by value added, 2004

<i>t ekuñe cijene / current prices</i>				<i>000 KM</i>
<i>Djel atnosti</i>	<i>Bruto proizvodnja Output</i>	<i>Meñufazna potroñnja Intermediate consumption</i>	<i>Bruto dodana vrijednost Gross value added</i>	<i>Activities</i>
A <i>Poljoprivreda, lov i šumarstvo</i>	1245313	637226	608087	<i>Agriculture, hunting and forestry</i>
B <i>Ribarstvo</i>	6316	5422	894	<i>Fishing</i>
C <i>Rudarstvo i iskopavanja</i>	406458	199160	207298	<i>Mining and quarrying</i>
D <i>Prerañivacka industrija</i>	3845648	2789144	1056504	<i>Manufacturing industry</i>
E <i>Snabdjevanje električnom energijom, gasom i vodom</i>	1119005	602973	516032	<i>Electricity, gas and water supply</i>
F <i>Gradjevinarstvo</i>	1083273	770846	312428	<i>Construction</i>
Ukupno proizvodne akti vnosti	7706013	5004771	2701243	Total basic activities
G <i>Popravka motornih vozila, motocikla i predmeta za ličnu upotrebu i domaćinstvo</i>	1897708	935973	961734	<i>Wholesale and retail trade; repair of motor vehicles, motorcycles and personal and household goods</i>
H <i>Hoteli i restorani</i>	324750	180745	144005	<i>Hotels and restaurants</i>
I <i>Transport, skladištenje i komunikacije</i>	1493550	646565	846985	<i>Transport, storage and communications</i>
J <i>Finansijsko posredovanje</i>	528861	177998	350864	<i>Financial intermediation</i>
K <i>Poslovanje nekretnima, i najmljivañe i poslovne usluge</i>	685529	446449	239080	<i>Real estate, renting and business activities</i>
L <i>Javna uprava i odbrana; obavezno socijalno osiguranje</i>	1271937	316782	955154	<i>Public administration and defence; compulsory social security</i>
M <i>Obrazovanje</i>	570040	113878	456162	<i>Education</i>
N <i>Zdravstvena i socijalna zaštita</i>	651045	204708	446337	<i>Health and social work</i>
O <i>Ostale društvene, socijalne i lične uslužne djelatnosti</i>	469174	284898	184276	<i>Other community, social and personal service activities</i>
Ukupno uslužne akti vnosti	7892594	3307996	4584597	Total service activities
Ukupno sve djelatnosti	15598607	8312767	7285840	Total of branches
<i>Indirektno mjerene bankarske usluge</i>		260149	-260149	<i>FISIM</i>
UKUPNO, bazne cijene	15598607	8572916	7025691	TOTAL, basic prices
<i>Porezi na proizvode minus subvencije na proizvode</i>	1871511		1871511	<i>Taxes on products less subsidies on products</i>
BRUTO PROIZVODNJA, tržišne cijene	17470118			TOTAL OUTPUT, market prices
BRUTO DOMAĆI PROIZVOD, tržišne cijene			8897202	GROSS DOMESTIC PRODUCT, market prices

2.2 FBIH - Račun proi zvodnje - % međufazne potrošnje i dodate vri jednosti u bruto proi zvodnji , 2004
FBIH - Production account - % intermediate consumption and value added in output, 2004

Djel atnosti	Bruto proi zvodnja Output	Međufazna potrošnja Intermediate consumption	Bruto dodana vrijednost Gross value added	Activities
A Poljoprivreda, lov i šumarstvo	100,00	51,17	48,83	Agriculture, hunting and forestry
B Ribarstvo	100,00	85,85	14,15	Fishing
C Rudarstvo i iskopavanja	100,00	49,00	51,00	Mining and quarrying
D Prerađivačka industrija	100,00	72,53	27,47	Manufacturing industry
E Snabdjevanje električnom energijom, gasom i vodom	100,00	53,88	46,12	Electricity, gas and water supply
F Građevinarstvo	100,00	71,16	28,84	Construction
Ukupno proi zvodne akti vnosti	100,00	64,95	35,05	Total basic activities
G Popravka motornih vozila, motocikla i predmeta za ličnu upotrebu i domaćinstvo	100,00	49,32	50,68	Wholesale and retail trade; repair of motor vehicles, motorcycles and personal and household goods
H Hoteli i restorani	100,00	55,66	44,34	Hotels and restaurants
I Transport, skladištenje i komunikacije	100,00	43,29	56,71	Transport, storage and communications
J Finansijsko posredovanje	100,00	33,66	66,34	Financial intermediation
K Poslovanje nekretnima, i najam i poslovne usluge	100,00	65,12	34,88	Real estate, renting and business activities
L Javna uprava i odbrana; obavezno socijalno osiguranje	100,00	24,91	75,09	Public administration and defence; compulsory social security
M Obrazovanje	100,00	19,98	80,02	Education
N Zdravstvena i socijalna zaštita	100,00	31,44	68,56	Health and social work
O Ostale društvene, socijalne i lične uslužne djelatnosti	100,00	60,72	39,28	Other community, social and personal service activities
Ukupno uslužne akti vnosti	100,00	41,91	58,09	Total service activities
Ukupno sve djelatnosti	100,00	53,29	46,71	TOTAL of branches

% međufazne potrošnje i dodate vrijednosti u vrijednosti proi zvodnje
% intermediate consumption and value added in output



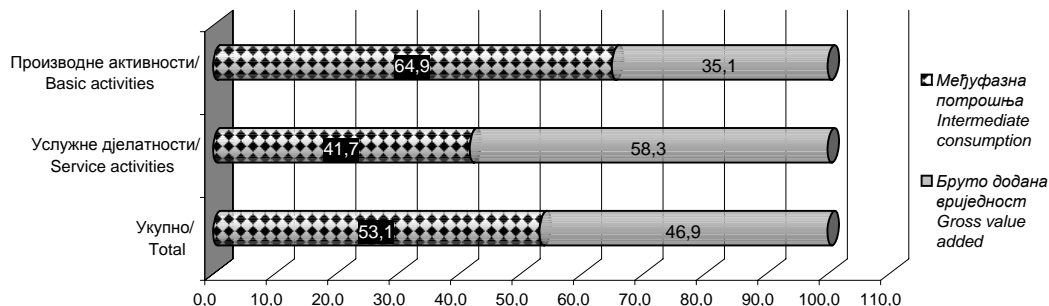
2.3 FBI H - Račun proizvodnje - Bruto domaći proizvod na bazi dodane vrijednosti, 2003
FBIH - Production account - Gross domestic product by value added, 2003

<i>t ekuñe cijene / current prices</i>				<i>000 KM</i>
<i>Djel atnosti</i>	<i>Bruto proizvodnja Output</i>	<i>Meñufazna potroñnja Intermediate consumption</i>	<i>Bruto dodana vrijednost Gross value added</i>	<i>Activities</i>
A <i>Poljoprivreda, lov i šumarstvo</i>	1143138	609217	533919	<i>Agriculture, hunting and forestry</i>
B <i>Ribarstvo</i>	4972	4283	689	<i>Fishing</i>
C <i>Rudarstvo i iskopavanja</i>	378104	188477	189627	<i>Mining and quarrying</i>
D <i>Prerañivarska industrija</i>	3535416	2541776	993640	<i>Manufacturing industry</i>
E <i>Snabdijevanje električnom energijom, gasom i vodom</i>	960521	509322	451199	<i>Electricity, gas and water supply</i>
F <i>Grañevinarstvo</i>	1028951	723449	305503	<i>Construction</i>
Ukupno proizvodne aktivnosti	7051102	4576524	2474577	Total basic activities
G <i>Popravka motornih vozila, motocikla i predmeta za ličnu upotrebu i domaćinstvo</i>	1706946	836102	870844	<i>Wholesale and retail trade; repair of motor vehicles, motorcycles and personal and household goods</i>
H <i>Hoteli i restorani</i>	329452	183344	146109	<i>Hotels and restaurants</i>
I <i>Transport, skladištenje i komunikacije</i>	1394016	622942	771074	<i>Transport, storage and communications</i>
J <i>Financijsko posredovanje</i>	473304	151593	321712	<i>Financial intermediation</i>
K <i>Poslovanje nekretnima, iznajmljivanje i poslovne usluge</i>	594393	384157	210234	<i>Real estate, renting and business activities</i>
L <i>Javna uprava i odbrana; obavezno socijalno osiguranje</i>	1249560	322292	927271	<i>Public administration and defence; compulsory social security</i>
M <i>Obrazovanje</i>	541355	116636	424720	<i>Education</i>
N <i>Zdravstvena i socijalna zaštita</i>	614579	197686	416891	<i>Health and social work</i>
O <i>Ostale društvene, socijalne i lične uslužne djelatnosti</i>	404018	235477	168542	<i>Other community, social and personal service activities</i>
Ukupno uslužne aktivnosti	7307623	3050229	4257397	Total service activities
Ukupno sve djelatnosti	14358725	7626753	6731974	Total of branches
<i>Indirektno mjerene bankarske usluge</i>		234213	-234213	<i>FISIM</i>
UKUPNO, bazne cijene	14358725	7860966	6497761	TOTAL, basic prices
<i>Porezi na proizvode minus subvencije na proizvode</i>	1770359		1770359	<i>Taxes on products less subsidies on products</i>
BRUTO PROIZVODNJA, tržišne cijene	16129084			TOTAL OUTPUT, market prices
BRUTO DOMAĆI PROIZVOD, tržišne cijene			8268120	GROSS DOMESTIC PRODUCT, market prices

2.4 FBI H - Račun proi zvodnje - % međufazne potrošnje i dodate vri jednosti u bruto proi zvodnji , 2003
FBIH - Production account - % intermediate consumption and value added in output, 2003

Djel atnosti	Bruto pri zvodnja Output	Međufazna potrošnja Intermediate consumption	Bruto dodana vri jednost Gross value added	Activities
A Poljoprivreda, lov i šumarstvo	100,00	53,29	46,71	Agriculture, hunting and forestry
B Ribarstvo	100,00	86,14	13,86	Fishing
C Rudarstvo i iskopavanja	100,00	49,85	50,15	Mining and quarrying
D Prerađivačka industrija	100,00	71,89	28,11	Manufacturing industry
E Snabdijevanje električnom energijom, gasom i vodom	100,00	53,03	46,97	Electricity, gas and water supply
F Građevinarstvo	100,00	70,31	29,69	Construction
Ukupno proi zvodne akti vnosti	100,00	64,91	35,09	Total basic activities
G Popravka motornih vozila, motocikla i predmeta za ličnu upotrebu i domaćinstvo	100,00	48,98	51,02	Wholesale and retail trade; repair of motor vehicles, motorcycles and personal and household goods
H Hoteli i restorani	100,00	55,65	44,35	Hotels and restaurants
I Transport, skladištenje i komunikacije	100,00	44,69	55,31	Transport, storage and communications
J Finansijsko posredovanje	100,00	32,03	67,97	Financial intermediation
K Poslovanje nekretnima, iznajmljivanje i poslovne usluge	100,00	64,63	35,37	Real estate, renting and business activities
L Javna uprava i odbrana; obavezno socijalno osiguranje	100,00	25,79	74,21	Public administration and defence; compulsory social security
M Obrazovanje	100,00	21,55	78,45	Education
N Zdravstvena i socijalna zaštita	100,00	32,17	67,83	Health and social work
O Ostale društvene, socijalne i lične uslužne djelatnosti	100,00	58,28	41,72	Other community, social and personal service activities
Ukupno uslužne akti vnosti	100,00	41,74	58,26	Total service activities
Ukupno sve djelatnosti	100,00	53,12	46,88	TOTAL of branches

% međufazne potrošnje i dodate vri jednosti u vri jednosti proi zvodnje
% intermediate consumption and value added in output



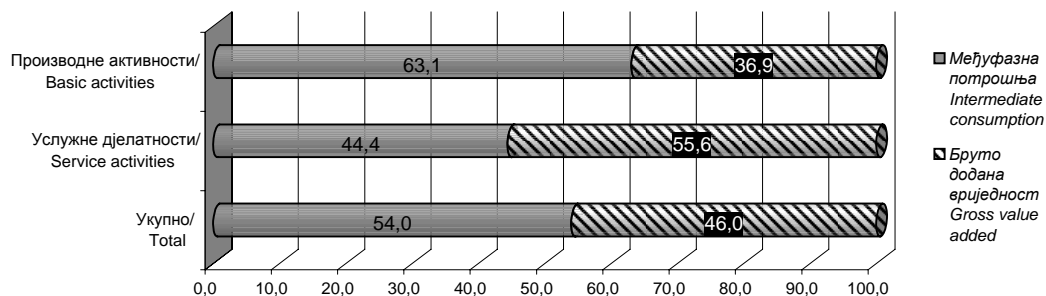
3.1 RS - Račun proizvodnje - Bruto domaći proizvod na bazi dodane vrijednosti, 2004
RS - Production account - Gross domestic product by value added, 2004

<i>t ekuñne cijene / current prices</i>				<i>000 KM</i>
<i>Djel atnosti</i>	<i>Bruto proizvodnja Output</i>	<i>Meñufazna potroñnja Intermediate consumption</i>	<i>Bruto dodana vrijednost Gross value added</i>	<i>Activities</i>
A <i>Poljoprivreda, lov i šumarstvo</i>	1434720	798111	636609	<i>Agriculture, hunting and forestry</i>
B <i>Ribarstvo</i>	9885	8292	1593	<i>Fishing</i>
C <i>Rudarstvo i iskopavanja</i>	135307	63986	71321	<i>Mining and quarrying</i>
D <i>Prerañivacka industrija</i>	1218923	932348	286575	<i>Manufacturing industry</i>
E <i>Snabdijevanje električnom energijom, gasom i vodom</i>	617606	322786	294820	<i>Electricity, gas and water supply</i>
F <i>Grañevinarstvo</i>	569305	388727	180578	<i>Construction</i>
Ukupno proizvodne aktivnosti	3985746	2514250	1471496	Total basic activities
G <i>Popravka motornih vozila, motocykla i predmeta za ličnu upotrebu i domaćinstvo</i>	1356414	782343	574071	<i>Wholesale and retail trade; repair of motor vehicles, motorcycles and personal and household goods</i>
H <i>Hoteli i restorani</i>	268378	113430	154948	<i>Hotels and restaurants</i>
I <i>Transport, skladištenje i komunikacije</i>	609449	253245	356204	<i>Transport, storage and communications</i>
J <i>Financijsko posredovanje</i>	207489	68631	138858	<i>Financial intermediation</i>
K <i>Poslovanje nekretnima, i najam i vauče i poslovne usluge</i>	206455	152663	53792	<i>Real estate, renting and business activities</i>
L <i>Javna uprava i odbrana; obavezno socijalno osiguranje</i>	534798	126569	408229	<i>Public administration and defence; compulsory social security</i>
M <i>Obrazovanje</i>	176456	25270	151186	<i>Education</i>
N <i>Zdravstvena i socijalna zaštita</i>	231777	75930	155847	<i>Health and social work</i>
O <i>Ostale društvene, socijalne i lične uslužne djelatnosti</i>	188966	81177	107789	<i>Other community, social and personal service activities</i>
Ukupno uslužne aktivnosti	3780182	1679258	2100924	Total service activities
Ukupno sve djelatnosti	7765928	4193508	3572420	Total of branches
<i>I ndi rekt no mjerene bankarske usluge</i>		114292	-114292	<i>FISIM</i>
UKUPNO, bazne cijene	7765928	4307800	3458128	TOTAL, basic prices
<i>Porezi na proizvode minus subvencije na proizvode</i>	767559		767559	<i>Taxes on products less subsidies on products</i>
BRUTO PROIZVODNJA, tržišne cijene	8533487			TOTAL OUTPUT, market prices
BRUTO DOMAĆI PROIZVOD, tržišne cijene			4225687	GROSS DOMESTIC PRODUCT, market prices

3.2 RS - Račun proi zvodnje - % međufazne potrošnje i dodate vri jednosti u bruto proi zvodnji , 2004
RS - Production account - % intermediate consumption and value added in output, 2004

<i>Djel atnosti</i>	<i>Bruto proi zvodnja Output</i>	<i>Međufazna potrošnja Intermediate consumption</i>	<i>Бруто додана вриједност Gross value added</i>	<i>Activities</i>
A <i>Poljoprivreda, lov i šumarstvo</i>	100,00	55,63	44,37	<i>Agriculture, hunting and forestry</i>
B <i>Ribarstvo</i>	100,00	83,88	16,12	<i>Fishing</i>
C <i>Rudarstvo i iskopavanja</i>	100,00	47,29	52,71	<i>Mining and quarrying</i>
D <i>Prerađivačka industrija</i>	100,00	76,49	23,51	<i>Manufacturing industry</i>
E <i>Snabdijevanje električnom energijom, gasom i vodom</i>	100,00	52,26	47,74	<i>Electricity, gas and water supply</i>
F <i>Građevinarstvo</i>	100,00	68,28	31,72	<i>Construction</i>
Ukupno proi zvodne akti vnosti	100,00	63,08	36,92	Total basic activities
G <i>Popravka motornih vozila, motocikla i predmeta za ličnu upotrebu i domaćinstvo</i>	100,00	57,68	42,32	<i>Wholesale and retail trade; repair of motor vehicles, motorcycles and personal and household goods</i>
H <i>Hoteli i restorani</i>	100,00	42,27	57,73	<i>Hotels and restaurants</i>
I <i>Transport, skladištenje i komunikacije</i>	100,00	41,55	58,45	<i>Transport, storage and communications</i>
J <i>Financijsko posredovanje</i>	100,00	33,08	66,92	<i>Financial intermediation</i>
K <i>Poslovanje nekretnima, iznajmljivanje i poslovne usluge</i>	100,00	73,94	26,06	<i>Real estate, renting and business activities</i>
L <i>Javna uprava i odbrana; obavezno socijalno osiguranje</i>	100,00	23,67	76,33	<i>Public administration and defence; compulsory social security</i>
M <i>Obrazovanje</i>	100,00	14,32	85,68	<i>Education</i>
N <i>Zdravstvena i socijalna zaštita</i>	100,00	32,76	67,24	<i>Health and social work</i>
O <i>Ostale društvene, socijalne i lične uslužne djelatnosti</i>	100,00	42,96	57,04	<i>Other community, social and personal service activities</i>
Ukupno uslužne akti vnosti	100,00	44,42	55,58	Total service activities
Ukupno sve djelatnosti	100,00	54,00	46,00	TOTAL of branches

% međufazne potrošnje i dodate vrijednosti u vrijednosti proi zvodnje
% intermediate consumption and value added in output



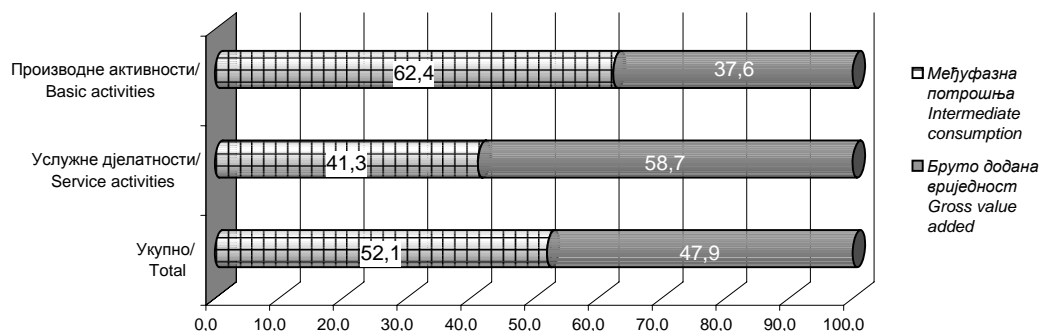
3.3 RS - Račun proizvođa - Bruto domaći proizvod na bazi dodane vrijednosti, 2003
RS - Production account - Gross domestic product by value added, 2003

<i>t ekuñe cijene / current prices</i>				<i>000 KM</i>
<i>Djelatnosti</i>	<i>Bruto proizvođa Output</i>	<i>Meñufazna potrošnja Intermediate consumption</i>	<i>Bruto dodana vrijednost Gross value added</i>	<i>Activities</i>
A <i>Poljoprivreda, lov i šumarstvo</i>	1164946	659034	505912	<i>Agriculture, hunting and forestry</i>
B <i>Ribarstvo</i>	9357	8383	974	<i>Fishing</i>
C <i>Rudarstvo i iskopavanja</i>	109666	57464	52202	<i>Mining and quarrying</i>
D <i>Prerađivačka industrija</i>	1100260	848888	251372	<i>Manufacturing industry</i>
E <i>Snabdijevanje električnom energijom, gasom i vodom</i>	397390	135015	262375	<i>Electricity, gas and water supply</i>
F <i>Građevinarstvo</i>	502701	342170	160531	<i>Construction</i>
Ukupno proizvodne aktivnosti	3284320	2050954	1233366	Total basic activities
G <i>Popravka motornih vozila, motocikla i predmeta za ličnu upotrebu i domaćinstvo</i>	922257	475371	446886	<i>Wholesale and retail trade; repair of motor vehicles, motorcycles and personal and household goods</i>
H <i>Hoteli i restorani</i>	219676	96190	123486	<i>Hotels and restaurants</i>
I <i>Transport, skladištenje i komunikacije</i>	571802	227820	343982	<i>Transport, storage and communications</i>
J <i>Financijsko posredovanje</i>	188181	64323	123858	<i>Financial intermediation</i>
K <i>Poslovanje nekretnima, i najam i vauče i poslovne usluge</i>	185611	137888	47723	<i>Real estate, renting and business activities</i>
L <i>Javna uprava i odbrana; obavezno socijalno osiguranje</i>	528585	131318	397267	<i>Public administration and defence; compulsory social security</i>
M <i>Obrazovanje</i>	159888	24075	135813	<i>Education</i>
N <i>Zdravstvena i socijalna zaštita</i>	215554	72221	143333	<i>Health and social work</i>
O <i>Ostale društvene, socijalne i lične uslužne djelatnosti</i>	159076	70496	88580	<i>Other community, social and personal service activities</i>
Ukupno uslužne aktivnosti	3150630	1299702	1850928	Total service activities
Ukupno sve djelatnosti	6434950	3350656	3084294	Total of branches
<i>I ndi rekt no mjerene bankarske usluge</i>		93019	-93019	<i>FISIM</i>
UKUPNO, bazne cijene	6434950	3443675	2991275	TOTAL, basic prices
<i>Porezi na proizvode minus subvencije na proizvode</i>	725747		725747	<i>Taxes on products less subsidies on products</i>
BRUTO PROIZVOĐA, tržišne cijene	7160697			TOTAL OUTPUT, market prices
BRUTO DOMAĆI PROIZVOD, tržišne cijene			3717022	GROSS DOMESTIC PRODUCT, market prices

3.4 RS - Račun proi zvodnje - % međufazne potrošnje i dodate vri jednosti u bruto proi zvodnji , 2003
 RS - Production account - % intermediate consumption and value added in output, 2003

Djel atnosti	Bruto pri zvodnja Output	Međufazna potrošnja Intermediate consumption	Бруто додана вриједност Gross value added	Activities
A Poljoprivreda, lov i šumarstvo	100,00	56,57	43,43	Agriculture, hunting and forestry
B Ribarstvo	100,00	89,59	10,41	Fishing
C Rudarstvo i iskopavanja	100,00	52,40	47,60	Mining and quarrying
D Prerađivačka industrija	100,00	77,15	22,85	Manufacturing industry
E Snabdijevanje električnom energijom, gasom i vodom	100,00	33,98	66,02	Electricity, gas and water supply
F Građevinarstvo	100,00	68,07	31,93	Construction
Ukupno proi zvodne akti vnosti	100,00	62,45	37,55	Total basic activities
G Popravka motornih vozila, motocykla i predmeta za ličnu upotrebu i domaćinstvo	100,00	51,54	48,46	Wholesale and retail trade; repair of motor vehicles, motorcycles and personal and household goods
H Hoteli i restorani	100,00	43,79	56,21	Hotels and restaurants
I Transport, skladištenje i komunikacije	100,00	39,84	60,16	Transport, storage and communications
J Finansijsko posredovanje	100,00	34,18	65,82	Financial intermediation
K Poslovanje nekretnima, iznajmljivanje i poslovne usluge	100,00	74,29	25,71	Real estate, renting and business activities
L Javna uprava i odbrana; obavezno socijalno osiguranje	100,00	24,84	75,16	Public administration and defence; compulsory social security
M Obrazovanje	100,00	15,06	84,94	Education
N Zdravstvena i socijalna zaštita	100,00	33,50	66,50	Health and social work
O Ostale društvene, socijalne i lične uslužne djelatnosti	100,00	44,32	55,68	Other community, social and personal service activities
Ukupno uslužne akti vnosti	100,00	41,25	58,75	Total service activities
Ukupno sve djelatnosti	100,00	52,07	47,93	TOTAL of branches

% međufazne potrošnje i dodate vri jednosti u vri jednosti proi zvodnje
 % intermediate consumption and value added in output



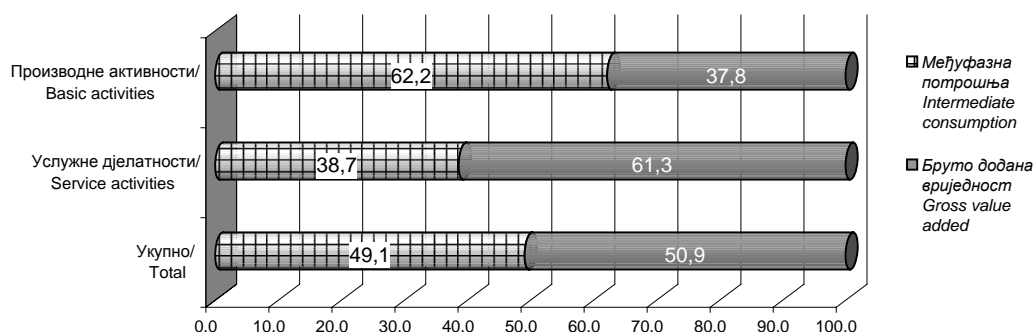
4.1 BDs - Račun proizvodnje - Bruto domaći proizvod na bazi dodane vrijednosti, 2004
BDs - Production account - Gross domestic product by value added, 2004

<i>t ekuřne cijene / current prices</i>				<i>000 KM</i>
<i>Djel atnosti</i>	<i>Bruto proizvodња Output</i>	<i>Međufazna potrošња Intermediate consumption</i>	<i>Бруто додана врјуједност Gross value added</i>	<i>Activities</i>
A <i>Пољопривреда, лов и шумарство</i>	48588	21015	27573	<i>Agriculture, hunting and forestry</i>
B <i>Рибарство</i>				<i>Fishing</i>
C <i>Рударство и ископавања</i>				<i>Mining and quarrying</i>
D <i>Прерађивачка индустрија</i>	93295	71953	21342	<i>Manufacturing industry</i>
E <i>Снабдијевање електричном енергијом, гасом и водом</i>	7763	5575	2188	<i>Electricity, gas and water supply</i>
F <i>Грађевинарство</i>	64015	34365	29650	<i>Construction</i>
Ukupno proizvodne akti vnosti	213661	132908	80753	Total basic activities
G <i>Поправка моторних возила, мотоцикла и предмета за личну употребу и домаћинство</i>	105019	33351	71668	<i>Wholesale and retail trade; repair of motor vehicles, motorcycles and personal and household goods</i>
H <i>Hoteli i restorani</i>	9927	5453	4474	<i>Hotels and restaurants</i>
I <i>Transport, skladištenje i komunikacije</i>	17414	8878	8536	<i>Transport, storage and communications</i>
J <i>Finansijsko posredovanje</i>	1009	486	523	<i>Financial intermediation</i>
K <i>Poslovanje nekretnima, najam i poslovanje uslugama</i>	16231	4560	11671	<i>Real estate, renting and business activities</i>
L <i>Javna uprava i odbrana; obavezno socijalno osiguranje</i>	67137	31093	36044	<i>Public administration and defence; compulsory social security</i>
M <i>Obrazovanje</i>	22908	5656	17252	<i>Education</i>
N <i>Zdravstvena i socijalna zaštita</i>	19534	8678	10856	<i>Health and social work</i>
O <i>Ostale društvene, socijalne i lične uslužne djelatnosti</i>	9732	5788	3944	<i>Other community, social and personal service activities</i>
Ukupno uslužne akti vnosti	268911	103943	164968	Total service activities
Ukupno sve djelatnosti	482572	236851	245721	Total of branches
<i>Indirektno mjerene bankarske usluge</i>				<i>FISIM</i>
UKUPNO, bazne cijene	482572	236851	245721	TOTAL, basic prices
<i>Porezi na proizvode minus subvencije na proizvode</i>	128524		128524	<i>Taxes on products less subsidies on products</i>
BRUTO PROIZVODNJA, tržišne cijene	611096			TOTAL OUTPUT, market prices
BRUTO DOMAĆI PROIZVOD, tržišne cijene			374245	GROSS DOMESTIC PRODUCT, market prices

4.2 BDs - Račun proi zvodnje - % međufazne potrošnje i dodate vri jednosti u bruto proi zvodnji , 2004
BDs - Production account - % intermediate consumption and value added in output, 2004

Djelatnosti	Bruto pri zvodnja Output	Međufazna potrošnja Intermediate consumption	Bruto dodana vrijednost Gross value added	Activities
A Poljoprivreda, lov i šumarstvo	100,00	43,25	56,75	Agriculture, hunting and forestry
B Ribarstvo				Fishing
C Rudarstvo i iskopavanja				Mining and quarrying
D Prerađivačka industrija	100,00	77,12	22,88	Manufacturing industry
E Snabdjevanje električnom energijom, gasom i vodom	100,00	71,82	28,18	Electricity, gas and water supply
F Građevinarstvo	100,00	53,68	46,32	Construction
Ukupno proi zvodne akti vnosti	100,00	62,21	37,79	Total basic activities
G Popravka motornih vozila, motoci kla i predmeta za li čnu upotrebu i doma ĩnstvo	100,00	31,76	68,24	Wholesale and retail trade; repair of motor vehicles, motorcycles and personal and household goods
H Hoteli i restorani	100,00	54,93	45,07	Hotels and restaurants
I Transport, skladištenje i komunikacije	100,00	50,98	49,02	Transport, storage and communications
J Fiansijsko posredovanje	100,00	48,17	51,83	Financial intermediation
K Poslovanje nekretnima, iznajmljivanje i poslovne usluge	100,00	28,09	71,91	Real estate, renting and business activities
L Javna uprava i odbrana; obavezno socijalno osiguravanje	100,00	46,31	53,69	Public administration and defence; compulsory social security
M Obrazovanje	100,00	24,69	75,31	Education
N Zdravstvena i socijalna zaštita	100,00	44,43	55,57	Health and social work
O Ostale društvene, socijalne i li čne uslužne djelatnosti	100,00	59,47	40,53	Other community, social and personal service activities
Ukupno uslužne akti vnosti	100,00	38,65	61,35	Total service activities
Ukupno sve djelatnosti	100,00	49,08	50,92	TOTAL of branches

% međufazne potrošnje i dodate vrijednosti u vrijednosti proi zvodnje
% intermediate consumption and value added in output



4.3 BDs - Račun proizvodnje - Bruto domaći proizvod na bazi dodate vrijednosti, 2003
BDs - Production account - Gross domestic product by value added, 2003

<i>t ekuñe cijene / current prices</i>				<i>000 KM</i>
<i>Djel atnosti</i>	<i>Bruto proizvodnja Output</i>	<i>Meñufazna potroñnja Intermediate consumption</i>	<i>Bruto dodana vrijednost Gross value added</i>	<i>Activities</i>
A <i>Poljoprivreda, lov i šumarstvo</i>	42815	19450	23365	<i>Agriculture, hunting and forestry</i>
B <i>Ribarstvo</i>				<i>Fishing</i>
C <i>Rudarstvo i iskopavanja</i>				<i>Mining and quarrying</i>
D <i>Prerañivacka industrija</i>	53880	38623	15257	<i>Manufacturing industry</i>
E <i>Snabdijevanje električnom energijom, gasom i vodom</i>	6662	4579	2083	<i>Electricity, gas and water supply</i>
F <i>Grañevinarstvo</i>	48407	38169	10238	<i>Construction</i>
Ukupno proizvodne aktivnosti	151764	100821	50943	Total basic activities
G <i>Popravka motornih vozila, motocikla i predmeta za ličnu upotrebu i domaćinstvo</i>	83516	24316	59200	<i>Wholesale and retail trade; repair of motor vehicles, motorcycles and personal and household goods</i>
H <i>Hoteli i restorani</i>	8848	4613	4235	<i>Hotels and restaurants</i>
I <i>Transport, skladištenje i komunikacije</i>	12887	6370	6517	<i>Transport, storage and communications</i>
J <i>Financijsko posredovanje</i>	626	219	407	<i>Financial intermediation</i>
K <i>Poslovanje nekretnima, i najam i poslovanje uslugama</i>	13138	6174	6964	<i>Real estate, renting and business activities</i>
L <i>Javna uprava i odbrana; obavezno socijalno osiguranje</i>	77312	45494	31818	<i>Public administration and defence; compulsory social security</i>
M <i>Obrazovanje</i>	17262	3425	13837	<i>Education</i>
N <i>Zdravstvena i socijalna zaštita</i>	17519	6689	10830	<i>Health and social work</i>
O <i>Ostale društvene, socijalne i lične uslužne djelatnosti</i>	8404	4516	3888	<i>Other community, social and personal service activities</i>
Ukupno uslužne aktivnosti	239512	101816	137696	Total service activities
Ukupno sve djelatnosti <i>I ndi rektno mjerene bankarske usluge</i>	391276	202637	188639	Total of branches <i>FISIM</i>
UKUPNO, bazne cijene	391276	202637	188639	TOTAL, basic prices
<i>Porezi na proizvode minus subvencije na proizvode</i>	129227		129227	<i>Taxes on products less subsidies on products</i>
BRUTO PROIZVODNJA, tržišne cijene	520503			TOTAL OUTPUT, market prices
BRUTO DOMAĆI PROIZVOD, tržišne cijene			317866	GROSS DOMESTIC PRODUCT, market prices

4.4 BDs - Račun proi zvodnje - % međufazne potrošnje i dodate vri jednosti u bruto proi zvodnji , 2003
BDs - Production account - % intermediate consumption and value added in output, 2003

<i>Djel atnosti</i>	<i>Bruto pri zvodnja Output</i>	<i>Međufazna potrošnja Intermediate consumption</i>	<i>Бруто додана вриједност Gross value added</i>	<i>Activities</i>
A <i>Poljoprivreda, lov i šumarstvo</i>	100,00	45,43	54,57	<i>Agriculture, hunting and forestry</i>
B <i>Ribarstvo</i>				<i>Fishing</i>
C <i>Rudarstvo i iskopavanja</i>				<i>Mining and quarrying</i>
D <i>Prerađivačka industrija</i>	100,00	71,68	28,32	<i>Manufacturing industry</i>
E <i>Snabdijevanje električnom energijom, gasom i vodom</i>	100,00	68,73	31,27	<i>Electricity, gas and water supply</i>
F <i>Građevinarstvo</i>	100,00	78,85	21,15	<i>Construction</i>
Ukupno proi zvodne akti vnosti	100,00	66,43	33,57	Total basic activities
G <i>Popravka motornih vozila, motocikla i predmeta za ličnu upotrebu i domaćinstvo</i>	100,00	29,12	70,88	<i>Wholesale and retail trade; repair of motor vehicles, motorcycles and personal and household goods</i>
H <i>Hoteli i restorani</i>	100,00	52,14	47,86	<i>Hotels and restaurants</i>
I <i>Transport, skladištenje i komunikacije</i>	100,00	49,43	50,57	<i>Transport, storage and communications</i>
J <i>Financijsko posredovanje</i>	100,00	34,98	65,02	<i>Financial intermediation</i>
K <i>Poslovanje nekretnima, iznajmljivanje i poslovne usluge</i>	100,00	46,99	53,01	<i>Real estate, renting and business activities</i>
L <i>Javna uprava i odbrana; obavezno socijalno osiguranje</i>	100,00	58,84	41,16	<i>Public administration and defence; compulsory social security</i>
M <i>Obrazovanje</i>	100,00	19,84	80,16	<i>Education</i>
N <i>Zdravstvena i socijalna zaštita</i>	100,00	38,18	61,82	<i>Health and social work</i>
O <i>Ostale društvene, socijalne i lične uslužne djelatnosti</i>	100,00	53,74	46,26	<i>Other community, social and personal service activities</i>
Ukupno uslužne akti vnosti	100,00	42,51	57,49	Total service activities
Ukupno sve djelatnosti	100,00	51,79	48,21	TOTAL of branches

% međufazne potrošnje i dodate vrijednosti u vrijednosti proi zvodnje
% intermediate consumption and value added in output

