

NACIONALNI RAČUNI NATIONAL ACCOUNTS



2005

**TEMATSKI BILTEN
THEMATIC BULLETIN**

T B

01

AGENCIJA ZA STATISTIKU BOSNE I HERCEGOVINE
AGENCY FOR STATISTICS OF BOSNIA AND HERZEGOVINA

NACIONALNI RAČUNI
BRUTO DOMAĆI PROIZVOD ZA BOSNU I HERCEGOVINU

NATIONAL ACCOUNTS
GROSS DOMESTIC PRODUCT FOR BOSNIA AND HERZEGOVINA

2004

Prosinac / December 2005

Izdaje i tiska: **Agencija za statistiku Bosne i Hercegovine,
Bosna i Hercegovina, Sarajevo, Zelenih beretki 26**

Published and printed by: *Agency for Statistics of Bosnia and Herzegovina,
Bosnia and Herzegovina, Sarajevo, Zelenih beretki 26*

Odgovara: **Zdenko Milinović, ravnatelj**
Responsible: *Zdenko Milinović, director*

Podatke pripremili: **Nataša Lučić i Dijana Mlikota**
Data prepared by: *Nataša Lučić and Dijana Mlikota*

Izrada tablica i grafika: **Nataša Lučić**
Tables and graphs prepared by: *Nataša Lučić*

Tehnički urednik: **Milenko Stojanović, M.Sci**
Editor: *Milenko Stojanović, M.Sci*

Molimo korisnike Biltena da prilikom uporabe podataka obvezatno navedu izvor

Users are kindly requested to mention data source

KAZALO CONTENTS

Uvod.....	7
<i>Introduction</i>	<i>11</i>
Skraćenice	9
<i>Abbreviations</i>	<i>13</i>
Metodološka objašnjenja	15
<i>Notes on methodology.....</i>	<i>22</i>
Bruto domaći proizvod za Bosnu i Hercegovinu (1997-2004) - Tabele	27
<i>Gross domestic product for Bosnia and Herzegovina (1997-2004) - Tables</i>	
1. Razina obrade podataka Bosna i Hercegovina / Data processing level Bosnia and Herzegovina	
1.0 Bruto domaći proizvod za Bosnu i Hercegovinu, tekuće cijene (1997-2004).....	29
<i>Gross domestic product for Bosnia and Herzegovina, current prices (1997-2004)</i>	
1.0.1-3. Grafikoni	30
<i>Chartes</i>	
1.1 BiH – Račun proizvodnje, Bruto domaći proizvod na bazi dodane vrijednosti, 2004	31
<i>BH – Production account, Gross domestic product by value added, 2004</i>	
1.2 BiH – % međufazne potrošnje i dodane vrijednosti u bruto proizvodnji, 2004	32
<i>BH - % of intermediate consumption and value added in output, 2004</i>	
1.3 BiH – Račun proizvodnje, Bruto domaći proizvod na bazi dodane vrijednosti, 2003	33
<i>BH – Production account, Gross domestic product by value added, 2003</i>	
1.4 BiH – % međufazne potrošnje i dodane vrijednosti u bruto proizvodnji, 2003	34
<i>BH - % of intermediate consumption and value added in output, 2003</i>	
1.5 Bruto dodana vrijednost i bruto domaći proizvod za BiH, entitete i BDs, 2004	35
<i>Gross value added and Gross domestic product for BH, entities and BDs, 2004</i>	
1.6 Bruto dodana vrijednost i bruto domaći proizvod za BiH, entitete i BDs, 2003	36
<i>Gross value added and Gross domestic product for BH, entities and BDs, 2003</i>	
1.7 Dodana vrijednost po djelatnostima i bruto domaći proizvod za 2004, Struktura (%).....	37
<i>Value added by branches and Gros domestic product for 2004, Structure (%)</i>	
1.8 Dodana vrijednost po djelatnostima i bruto domaći proizvod za 2003, Struktura (%).....	38
<i>Value added by branches and Gros domestic product for 2003, Structure (%)</i>	
1.9 Indeksi bruto dodane vrijednosti i bruto domaćeg proizvoda, 2004/2003	39
<i>Indices of Gross value added and Gross domestic product, 2004/2003</i>	
1.10 Godišnje stope rasta bruto dodane vrijednosti i bruto domaćeg proizvoda, 2004	40
<i>Annual growth rates Gross value added and Gross domestic product, 2004</i>	

KAZALO (nastavak)
CONTENTS (continuation)

2. Razina obrade podataka Federacija BiH / Data processing level Federation of BiH

- 2.1 FBiH - Račun proizvodnje, Bruto domaći proizvod na bazi dodane vrijednosti, 2004..... 41
FBH – Production account, Gross domestic product by value added, 2004
- 2.2 FBiH – % međufazne potrošnje i dodane vrijednosti u bruto proizvodnji, 2004..... 42
FBH - % of intermediate consumption and value added in output, 2004
- 2.3 FBiH – Račun proizvodnje, Bruto domaći proizvod na bazi dodane vrijednosti, 2003..... 43
FBH – Production account, Gross domestic product by value added, 2003
- 2.4 FBiH – % međufazne potrošnje i dodane vrijednosti u bruto proizvodnji, 2003..... 44
FBH - % of intermediate consumption and value added in output, 2003

3. Razina obrade podataka Republika Srpska / Data processing level Republika Srpska

- 3.1 RS - Račun proizvodnje, Bruto domaći proizvod na bazi dodane vrijednosti, 2004 45
RS - Production account, Gross domestic product by value added, 2004
- 3.2 RS - % međufazne potrošnje i dodane vrijednosti u bruto proizvodnji, 2004..... 46
RS - % of intermediate consumption and value added in output, 2004
- 3.3 RS - Račun proizvodnje, Bruto domaći proizvod na bazi dodane vrijednosti, 2003 47
RS - Production account, Gross domestic product by value added, 2003
- 3.4 RS - % međufazne potrošnje i dodane vrijednosti u bruto proizvodnji, 2003..... 48
RS - % of intermediate consumption and value added in output, 2003

4. Razina obrade podataka Brčko Distrikt / Data processing level Brčko Distrikt

- 4.1 BDs - Račun proizvodnje, Bruto domaći proizvod na bazi dodane vrijednosti, 2004..... 49
BDs - Production account, Gross domestic product by value added, 2004
- 4.2 BDs - % međufazne potrošnje i dodane vrijednosti u bruto proizvodnji, 2004..... 50
BDs - % of intermediate consumption and value added in output, 2004
- 4.3 BDs - Račun proizvodnje, Bruto domaći proizvod na bazi dodane vrijednosti, 2003..... 51
BDs - Production account, Gross domestic product by value added, 2003
- 4.4 BDs - % međufazne potrošnje i dodane vrijednosti u bruto proizvodnji, 2003..... 52
BDs - % of intermediate consumption and value added in output, 2003

UVOD

Bilten "Nacionalni računi - Bruto domaći proizvod za Bosnu i Hercegovinu" urađen je u okviru redovitih aktivnosti Agencije za statistiku Bosne i Hercegovine na prikupljanju i objavljivanju podataka za razina Bosne i Hercegovine. Podaci predstavljeni u Biltenu rezultat su zajedničkog rada Agencije za statistiku Bosne i Hercegovine (BHAS), Federalnog zavoda za statistiku, Republičkog zavoda za statistiku Republike Srpske i Ekspoziture BHAS-a u Brčko Distriktu.

Aktivnosti na izradi nacionalnih računa u Bosni i Hercegovini, sukladno konceptu i preporukama međunarodnog Sustava nacionalnih računa (SNA93) i Europskog sustava računa (ESA95), otpočele su u oba entitetska zavoda za statistiku prije više godina, kao jedna od najznačajnijih novina u statističkom sustavu i kao osnovno područje razvoja statistike prema zahtjevima tržišnog gospodarstva. U ove poslove uključila se i Agencija za statistiku Bosne i Hercegovine, nakon osnutka, potom i Statistički biro Brčko Distrikta (sada Ekspozitura BHAS-a).

Sustav nacionalnih računa, predviđen i preporučen ovim konceptom, je sveobuhvatan okvir koji na konzistentan način omogućava sučeljavanje informacija izvedenih iz različitih izvora i povezivanje podataka iz različitih sektora gospodarstva. Cilj je da se povezivanjem međusobno uporedivih pokazatelja dobije cjelovita slika o tome šta se događa u ukupnom gospodarstvu zemlje.

Prikazivanje podataka unutar takvog okvira ima mnoge komparativne prednosti u programiranju statističkog sustava i utvrđivanju standarda za pojedine statistike. Na taj način se povećava analitička uporedivost podataka proizvedenih u različitim oblastima statistike.

U Bosni i Hercegovini je realizirana samo početna faza primjene ove metodologije, izvođenje godišnjeg izračuna Bruto domaćeg proizvoda po proizvodnoj metodi u tekućim cijenama. Rad na daljnoj primjeni ovih preporuka zavisi od obujma, kvalitete i sadržaja baznih statističkih podataka na kojima se Sistem temelji. Saglasno tome Sistem će se i razvijati u narednom periodu. Krajnji zadatak je uvođenje i dosljedna primjena metodologije i preporuka SNA/ESA, što treba rezultirati zaokruženim Sustavom nacionalnih računa za Bosnu i Hercegovinu.

Realizacija ovog zadatka će potrajati više godina i izvršavaće se po fazama i uz suradnju BiH statističkih institucija sa drugim institucijama u zemlji, statističkim institucijama drugih zemalja i relevantnim međunarodnim organizacijama. U Programu BiH statistike za razdoblje od 2005-2008 predviđen je veći broj aktivnosti koje će rezultirati poboljšanjem procjena podataka nacionalnih računa. Također, planirana je i procjena BDP u stalnim cijenama, te izračun BDP po rashodnom metodu.

Primjena međunarodnog sustava nacionalnih računa veoma je složen i kompleksan posao. Potpuna primjena ove metodologije zavisi od brzine razvoja tržišnog gospodarstva u zemlji ali isto tako i od razvoja samog statističkog sustava. To znači, da će se Sustav nacionalnih računa u Bosni i Hercegovini prilagođavati sustavu nacionalnih računa u razvijenim zemaljama, brže ili sporije, zavisno od toga kako će se gospodarski sustav u BiH razvijati i organizaciono prilagođavati uslovima tržišnog gospodarenja.

Sarajevo, prosinac 2005.

Ravnatelj

SKRAĆENICE:

SNA	- Sustav nacionalnih računa
ESA	- Europski sustav računa
BDP	- Bruto domaći proizvod
FISIM	- Usluge financijskog posredovanja mjerene posredno
BiH	- Bosna i Hercegovina
RS	- Republika Srpska
FBiH	- Federacija Bosne i Hercegovine
BD	- Brčko Distrikt
EU NACE Rev.1.1	- Klasifikacija gospodarskih aktivnosti u EU

ZNAKOVI:

-	- nema pojave
0	- podatak je manji od 0,5 upotrebijene mjerne jedinice
...	- ne raspolaže se podatkom

INTRODUCTION

The Bulletin "National Accounts - Gross Domestic Product for Bosnia and Herzegovina" was prepared as a part of the regular activities of the Agency for Statistics of Bosnia and Herzegovina (BHAS) on the aggregation and publication of data at the level of Bosnia and Herzegovina (BiH). Data in the Bulletin presents results of the joint work of the Agency for Statistics of BiH, the Federal Office for Statistics, Republic of Srpska Institute for Statistics and BHAS Branch Office in Brcko District.

The activities on the construction of the national accounts in BiH, in accordance with the concept and the recommendations of the international System of National Accounts (SNA93) and European System of Accounts (ESA95), started some years ago in bouth entity statistical institutes. By this, significant progress was made as basic area of statistical improvement in order to meet the needs of market economy. The Agency for Statistics of BiH started with the above mentioned activities after its establishment and the Bureau for Statistics of Brcko District (now Branch Office of BHAS) was established and included later as well.

The System of National Accounts, as foreseen and recommended by this concept, gives a general framework, which, in a consistent and reliable manner enables comparison of information received from different sources and aggregation of data from different economy sectors. The aim is to create an overall picture about the state of economy in a country through aggregation of comparable indicators.

The presentation of data within this framework offers many comparative advantages in programming statistical system and defining standards for particular statistical sectors. In that way, the analytical comparability of data produced by different statistics will be improved.

In Bosnia and Herzegovina, the initial phase of this methodology, the annual calculation of the gross domestic product according to the production method in current prices, has been implemented so far. Activities on further application of these recommendations depend on volume, quality and content of primary statistical data the system is based on, and directly will reflect on future development of the System. The utmost task is introduction and consistent application of SNA methodology and recommendations in order to acheive comprehensive system of national accounts for Bosnia and Herzegovina.

The implementation of these tasks will take several years. However, they have to be carried out by phases and through the co-operation, which should be established between statistical and other relevant institutions in the country, other countries' statistical institutions and relevant international organizations. The BiH Statistical Program for period 2005-2008 foreseen lot of activities that should result in improved estimates of national accounts data. The estimates of GDP at constant prices, and compilation of GDP by expenditure approach is planed, as well.

The application of the international System of National Accounts is a very comprehensive task. The complete application of this methodology in BiH depends on development of market economy as well as on development of the statistical system itself. Given that, the System of National Accounts in Bosnia and Herzegovina will be harmonized with the national accounts systems of developed countries sooner or later depending on how the economic system in terms of development and organization adapt to conditions dictated by market economy.

Sarajevo, December 2005.

Director

ABBREVIATIONS:

SNA	- System of National Accounts
ESA	- European system of accounts
GDP	- Gross domestic product
FISIM	- Financial intermediation services indirectly measured
BiH	- Bosna i Hercegovina
RS	- Republika Srpska
FBiH	- Federation of Bosnia and Herzegovina
BD	- Brčko District
EU NACE Rev.1.1	- Classification of Economic Activities in the European Community

SYMBOLS:

-	- no occurrence
0	- values less than 0,5 of the unit of measure used
...	- data not available

METODOLOŠKA OBJAŠNENJA

METHODOLOGICAL EXPLANATIONS

Bruto domaći proizvod na bazi dodane vrijednosti u tekućim cijenama

Opće napomene

U izračunu Bruto domaćeg proizvoda za Bosnu i Hercegovinu i entitete primjenjuju se metodologija Ujedinjenih naroda «Sustav nacionalnih računa» – SNA1993 i njena europska inačica «Europski sustav nacionalnih računa» – ESA 95.

Izračun Bruto domaćeg proizvoda, sukladno sa SNA / ESA metodologijom, radi se u Bosni i Hercegovini od 1996. godine. Za ratne godine, 1992-1995, ne postoje pouzdane procjene Bruto domaćeg proizvoda. Do 1991. godine Bosna i Hercegovina, kao i sve druge republike bivše Jugoslavije, vršila je izračun nacionalnih računa po Konceptu materijalne proizvodnje.

Po SNA/ESA metodologiji u Bruto domaćem proizvodu su obuhvaćeni rezultati svih aktivnosti proizvodnje dobara i usluga. Ovaj koncept izračuna poznat je kao širi koncept izračuna proizvodnje. U izračun se, pored materijalne proizvodnje i usluga vezanih za proizvodnju, uključuju i sve druge djelatnosti kao što su: bankarstvo i financijske usluge; usluge osiguranja; usluge obrazovanja, zdravstva i socijalnog osiguranja; usluge državne administracije (obrana, javni red, sigurnost i dr.); netržišne usluge, osobne usluge, kao i sve vrste neprofitnih usluga.

Za izvođenje izračuna Bruto domaćeg proizvoda, za BiH i entitete, koriste se raspoloživi statistički podaci poslovnih subjekata (poduzeća, banaka, osiguravajućih društava, ustanova, organa uprave i ostalih subjekata) koji su rezidentni na prostoru Bosne i Hercegovine, kao i podaci o poljoprivrednoj i nepoljoprivrednoj proizvodnji (gazdinstva i radnje) koja se obavlja u okviru kućanstava.

Izračun se izvodi na osnovu podataka poslovnih subjekata registriranih i raspoređenih prema Klasifikaciji djelatnosti, usklađenom sa europskom klasifikacijom NACE – Rev. 1.1. Ova Klasifikacija djelatnosti primjenjuje se u statističkim institucijama u BiH već više godina. Poslovni subjekti su, za sada, za izračun BDP-a grupirani u područja djelatnosti kao institucionalne jedinice, prema sjedištu i pretežnoj djelatnosti preduzeća, a ne prema jedinicama homogene aktivnosti (jedinice u sastavu), što treba promijeniti u narednom razdoblju. Prije primjene ove Klasifikacije djelatnosti procjene nacionalnih računa rađene su prema Jedinstvenoj klasifikaciji djelatnosti (JKD), korištenoj u statističkom sustavu bivše Jugoslavije.

Na osnovu izračunanog ukupnog bruto domaćeg proizvoda u tekućim cijenama, prosječnog godišnjeg tečaja Centralne banke Bosne i Hercegovine za američki dolar i euro, te procijenjenih podataka o broju ukupnog stanovništva u BiH sredinom godine, izračunava se bruto domaći proizvod u američkim dolarima i eurima, ukupno i po stanovniku.

Posebne napomene korisnicima podataka

Korisnicima podataka želimo skrenuti pažnju na činjenice koje mogu biti korisne za razumijevanje sadržaja i obujma pojedinih agregata prezentiranih u Biltenu.

Izračun Bruto domaćeg proizvoda izvodi se na osnovu administrativnih izvora podataka, kao i na osnovu podataka dobijenih iz zvaničnih statističkih istraživanja koja provode statističke institucije. Međutim, broj i sadržaj statističkih istraživanja koja se provode ne

zadovoljava potrebe statističara nacionalnih računa, da odgovore zahtijevima dosljedne i potpune uporabe pomenutih međunarodnih standarda i metodologija.

Međutim, podaci prezentirani u ovom Biltenu su privremenog karaktera i podložni su izmjenama i dopunama, kao rezultatu nastojanja statističara da unaprijede njihov kvalitet, obuhvat i međunarodnu uporedivost, kada se za to stvore uvjeti. Postoji nekoliko važnih i prioritetnih pitanja i zadataka na kojima statističari, za sada, eksperimentalno rade, ali za ozbiljniji rad i potpunije rezultate neophodna je provedba dodatnih statističkih istraživanja ili anketa.

Od 2000. godine postoji Brčko Distrikt, kao posebna administrativna cjelina. Izračun dodane vrijednosti za Brčko Distrikt, po djelatnostima i ukupno, urađen je na bazi prikupljenih i obrađenih podataka od strane Statističkog biroa Brčko Distrikta, kasnije Ekspoziture BHAS-a.

Podaci o dodanoj vrijednosti za Institucije Bosne i Hercegovine prikupljeni su i obrađeni, posebno, u Agenciji za statistiku BiH. Dobijeni rezultati su zatim raspoređeni u entitetske izračune, prema dogovoru, po istom principu koji se primjenjivao za financiranje rada BiH institucija iz proračuna entiteta. Obzirom da Brčko Distrikt, do 2003, nije financirao rad institucija BiH, podaci za Brčko Distrikt za ranije godine nisu korigirani na ovaj način, dok je u izračun za 2003. i 2004. raspoređen odgovarajući iznos. Mnogo primjereniji kriterij za raspoređivanje rezultata za BiH institucije u entitetske izračune bio bi broj stanovnika, ali u BHAS se vrši procjena broja stanovnika samo za razinu BiH, ukupno. Procjene broja stanovnika koje se vrše u entitetskim zavodima za statistiku nisu zasnovane na istim metodologijama.

Zbog nedostatka pouzdanih podataka za izvođenje procjena, u izračun Bruto domaćeg proizvoda do sada nije uključena vrijednost gospodarskih aktivnosti koje se zvanično ne registriraju i promatraju (sivo gospodarstvo, skrivene i nelegalne aktivnosti, podcjenjivanje proizvodnje, korupcija i sl.), kao ni vrijednost posredno mjenjenih usluga stanovanja u kućama i stanovima nastanjenim njihovim vlasnicima (tzv. imputirana renta). Prema SNA/ESA metodologiji ove stavke ulaze u granicu proizvodnje i trebale bi biti izračunate i uključene u izračun. Vrijednost proizvodnje, međufazna potrošnja i dodana vrijednost za te aktivnosti treba se izračunati i rasporediti u gospodarske djelatnosti u kojima proizvodnja takvih proizvoda i usluga nastaje.

U BiH se ne sprovode posebna, dodatna, istraživanja, niti postoje bilo koji drugi neovisni izvori podataka o neobuhvaćenim gospodarskim aktivnostima, koji bi statističarima poslužili za stvaranje realnije slike o tim pojavama, njihovom udjelu i strukturi. Također ne postoje ni podaci o broju, lokaciji, strukturi, opremljenosti i drugim karakteristikama stambenih jedinica nastanjenim njihovim vlasnicima.

U javnosti postoje, veoma različite, nezvanične procjene tzv. «sivog gospodarstva», ali one ne mogu biti relevantan temelj statističkih procjena. Pomenute procjene najčešće uključuju i elemente koji, prema metodologiji nacionalnih računa, ne ulaze u granicu proizvodnje, pa prema tome ni u izračun BDP. Službeno se problem statističkog praćenja, mjerenja i pokrivenosti neobuhvaćenih gospodarskih aktivnosti u nacionalnim računima, kao i izračun imputirane stambene rente može riješiti jedino na metodološki prepoznatljiv način, tj. Posrednim ili neposrednim prikupljanjem dodatnih podataka i informacija, kao i na temelju posebnih, stručnih metoda procjene.

U svim statističkim institucijama u BiH, u posljednjoj godini, se poduzimaju značajne eksperimentalne aktivnosti u vezi sa unapređenjem procjena elemenata proizvodnje i BDP. Takve aktivnosti će u narednom razdoblju, nakon što njihove procjene budu potvrđene, rezultirati konkretnim pokazateljima, koji će se odraziti na cijelu vremensku seriju do sada objavljenih rezultata o BDP.

Konkretno, najznačajnija aktivnost u vezi sa neobuhvaćenom ekonomijom obavlja se kroz realizaciju EUROSTAT-OECD Projekta na unapređenju sveobuhvatnosti nacionalnih računa u zemljama Zapadnog Balkana, u kojem sve statističke institucije u BiH sudjeluju veoma aktivno. Ovaj Projekat, pored neregistriranih i skrivenih ekonomskih aktivnosti, uključuje i mjerenje svih drugih elemenata sveobuhvatnosti nacionalnih računa, definiranih unutar SNA/ESA proizvodne granice.

Poslovi na unapređenju bruto domaćeg proizvoda za veličinu neobuhvaćenih gospodarskih aktivnosti i vrijednost imputirane stambene rente, svakako, moraju imati visok prioritet i u kratkoročnim i dugoročnim statističkim planovima, kao i u novoj organizacionoj shemi statistike.

Nakon što statističke institucije provedu odgovarajuća istraživanja, dobiju rezultate i obave stručne procjene i analize obvezne su da, prema istoj europskoj metodologiji, urade rekonstrukciju podataka za prethodne godine i dobijene rezultate uključe u ranije godišnje serije podataka po djelatnostima. Primjenjena metodologija, način izračuna, korišteni izvori podataka i izvršena prilagodba podataka biće prezentirani korisnicima uz izmjenjene podatke.

Bruto domaći proizvod za BiH i entitete, predstavljen u ovom Biltenu, urađen je po proizvodnom metodu, na bazi dodane vrijednosti, u tekućim cijenama. SNA/ESA metodologija preporučuje izračun BDP-a po tri metode i međusobnu poredbu dobijenih rezultata. Za BiH bi bilo osobito značajno da se uradi izračun BDP-a po rashodnoj metodi, a na osnovu drugih, neovisnih, izvora podataka i anketa, jer bi razlika u rezultatima trebala ukazati na veličinu neobuhvaćenih gospodarskih aktivnosti u dosadašnjem izračunu.

U tijeku su aktivnosti na obezbjeđivanju podataka za pojedine rashodne elemente BDP: provedena je Anketa o potrošnji domaćinstava (rezultati će biti analizirani sa stanovišta uporabivosti za statistiku nacionalnih računa), primjenjena je jedinstvena metodologija statistike investicija u poduzećima, a urađen je i novi projekat za statistiku vanjske trgovine robama.

Sustav nacionalnih računa, Račun proizvodnje i izračun Bruto domaćeg proizvoda

Sustav nacionalnih računa je integrirani skup makroekonomskih računa i bilansnih shema, utemeljenih na međunarodno dogovorenim pojmovima, definicijama, klasifikacijama i računovodstvenim pravilima.

Ovaj sustav obuhvata slijedeće račune: 1) Tekuće račune (račun proizvodnje i račun stvaranja, raspodjele i uporabe dohotka), 2) Račune akumulacije (kapitalni račun, financijski račun i račun ostalih promjena u aktivi i 3) Bilance.

U statističkim institucijama u Bosni i Hercegovini primjena SNA/ESA metodologije nije daleko od početka, radi se Račun proizvodnje (prvi u nizu računa) i izvodi izračun Bruto domaćeg proizvoda na bazi dodane vrijednosti u tekućim cijenama. Nedovoljan broj

osnovnih podataka i neusklađenost statističkih pokazatelja proizvedenih u drugim statističkim oblastima sa međunarodnim preporukama su osnovni razlozi koji ograničavaju unapređenje statistike nacionalnih računa i primjenu SNA/ESA metodologije.

Računom proizvodnje prikazuju se rezultati proizvodnih aktivnosti po pojedinim djelatnostima i sektorima. Osnovne stavke u računu proizvodnje su: bruto vrijednost proizvodnje, međufazna potrošnja i bruto dodana vrijednost kao njihova razlika i rezultat proizvodnih aktivnosti. Bruto dodana vrijednost u sebi sadrži: sredstva zaposlenih, bruto poslovni višak ili mješoviti dohodak i ostale poreze na proizvodnju.

Bruto domaći proizvod je osnovni makroekonomski agregat računa proizvodnje i može se izračunati pomoću tri pristupa: 1) proizvodni pristup, 2) rashodni pristup i 3) dohodovni pristup.

Prema proizvodnom pristupu Bruto domaći proizvod je zbroj bruto dodanih vrijednosti stvorenih u svim djelatnostima (izračunatih u baznim cijenama), korigiran za neto poreze na proizvode i neposredno mjerene usluge financijskog posredovanja (FISIM).

Prema rashodnom pristupu Bruto domaći proizvod je zbroj: a) finalne potrošnje (potrošnja kućanstava, neprofitnih institucija koje služe kućanstvima i vladina potrošnja), b) bruto investicija (bruto investicije u stalna sredstva, promjene u stanju zaliha i neto nabavke dragocjenosti) i c) neto izvoza roba i usluga (izvoz roba i usluga manje uvoz roba i usluga).

Prema dohodovnom pristupu bruto domaći proizvod je zbroj potrošnje fiksnog kapitala, sredstava zaposlenih, neto poreza na proizvodnju i izvoz, poslovnog viška i mješovitog dohotka.

Definicije osnovnih elemenata Računa proizvodnje i Bruto domaćeg proizvoda

Bruto vrijednost proizvodnje se definira kao tržišna vrijednost svih proizvedenih roba i usluga koje proizvedu rezidentni proizvođači tokom izračunskog razdoblja. Razlikuju se tri kategorije proizvodnje: a) tržišna proizvodnja, b) proizvodnja za vlastitu finalnu uporabu i c) ostala netržišna proizvodnja.

Bruto vrijednost proizvodnje se izračunava po dva osnovna metoda, kao vrijednost proizvodnje ili kao suma troškova nastalih u toku proizvodnje. Proizvodna metoda se uglavnom primjenjuje za tržišno orijentirane proizvođače roba i usluga. Bruto vrijednost proizvodnje, dobijena po ovoj metodi predstavlja tržišnu vrijednost proizvedenih roba i usluga. Metoda troškova se uglavnom primjenjuje za institucionalne jedinice u sektoru države i ostalim neprofitnim institucijama. Bruto vrijednost proizvodnje za ove jedinice izračunava se kao zbroj međufazne potrošnje, bruto dodane vrijednosti i potrošnje fiksnog kapitala.

Međufazna potrošnja, po nabavnim cijenama, je vrijednost proizvoda i usluga koje se transformiraju, koriste i utroše u procesu proizvodnje. Međufazna potrošnja obuhvata: a) troškove sirovina i materijala, b) troškove energije i rezervnih dijelova, c) troškove usluga i d) ostale troškove poslovanja.

Međufazna potrošnja predstavlja vrijednost roba i usluga uporabljenih kao input tokom procesa proizvodnje, isključujući fiksnu imovinu čija se potrošnja registrira kao potrošnja fiksnog kapitala. Proizvodi korišteni za međufaznu potrošnju se evidentiraju i vrednuju u vrijeme kada ulaze u proces proizvodnje.

Dodana vrijednost, kao povećanje vrijednosti proizvodnje jednaka je razlici između bruto vrijednosti proizvodnje i međufazne potrošnje. Dodana vrijednost za institucionalne jedinice iskazuje se prema baznim (osnovnim) cijenama, tj. cijenama koje ne obuhvaćaju poreze na proizvode, a obuhvaćaju subvencije na proizvode.

Bruto domaći proizvod, po tržišnim cijenama, jednak je zbroju bruto dodanih vrijednosti po djelatnostima uz uključivanje u izračun, na razini ukupnog gospodarstva, stavki koje nisu raspoređene po djelatnostima, a to su: a) usluge financijskog posredovanja neposredno mjerene (FISIM) i b) porezi na proizvode i usluge minus subvencije na proizvode i usluge.

Kada se od Bruto domaćeg proizvoda odbije potrošnja fiksnog kapitala dobije se Neto domaći proizvod.

Porezi na proizvode i usluge su porezi koji se plaćaju po proizvedenom ili proslijeđenom dobru i usluzi. Ovdje spadaju svi porezi na proizvode i uvozne obveze, porez na promet roba i usluga, posebni porezi na naftne derivate, cigarete, alkohol, igre na sreću i sl.

Subvencije na proizvode i usluge su nepovratna plaćanja državnih institucija tržišnim proizvođačima namjenjena za proizvodni proces preduzeća ili za prodaju ili izvoz proizvoda.

FISIM (usluge financijskog posredovanja posredno mjerene) predstavlja vrijednost usluga financijskog posredovanja koje se izračunavaju posredno. FISIM se izračunava kao razlika između potraživanja po kamatama (aktivne kamate) i obveza po kamatama (pasivne kamate) za institucionalne jedinice financijskog posredovanja.

Potrošnja fiksnog kapitala predstavlja vrijednost iskorištenih stalnih sredstava, u tijeku izračunskog razdoblja, koja se u procesu proizvodnje prenese na nove proizvode i usluge. U sustavu nacionalnih računa svaka izravnavajuća stavka može se iskazati u bruto i neto izrazu. Iskazivanje u «bruto» izrazu znači da nije oduzeta potrošnja fiksnog kapitala, dok «neto» iskazivanje znači prikaz podatka nakon oduzimanja potrošnje fiksnog kapitala.

Sredstva zaposlenih obuhvaćaju sva primanja zaposlenih u novcu i naturi, koja su zaposleni primili kao naknadu za svoj rad i sve uplate na ime socijalnog osiguranja zaposlenih.

Bruto poslovni višak je rezidualna kategorija dodane vrijednosti po djelatnostima, koja se dobije kada se bruto dodana vrijednost umanji za sredstva zaposlenih i neto ostale poreze na proizvodnju (od ostalih poreza na proizvodnju odbijene su subvencije na proizvodnju).

Mješoviti dohodak je alternativni izraz za poslovni višak neinkorporiranih poduzeća u vlasništvu kućanstava domaćinstava, jer je za njih nemoguće razlučiti naknade po osnovu vlasništva od naknada po osnovu rada.

Gross domestic product based on the value added in current prices

General notes

In calculating the gross domestic product for BH and the entities the methodology of United Nations "System of National Accounts"– SNA93 and its European version "European System of national accounts"– ESA95 is used.

The calculation of gross domestic product, in accordance with the SNA/ESA methodology, is performed in BH since 1996. For the war years, 1992-1995, there do not exist accurate estimations of the gross domestic product. Up to 1991, BH, as well as all other republics of former Yugoslavia, had been done their calculations of national accounts according to the concept of material production.

According to the SNA/ESA methodology, all production activities regarding goods and services have to be included in the gross domestic product. This measurement concept is known as the broader concept for calculating production. Apart from the material production and services related to the production, all other activities, such as: banking and financial services; insurance services; education services; health and social insurance; public administration services (defence, public order, security, etc.); non-market services, personal services, as well as all other types of non-profit services, are included in the calculation.

In order to determine the gross domestic product for BH and the entities, all available statistical data of the businesses (enterprises, banks, insurance societies, institutions, authority bodies and other subjects), which are residents in the territory of BH, as well as data regarding agricultural and non-agricultural production (holdings and shops) done within the household, are used.

The calculation is based on the data of business enterprises registered and allocated according to the Classification of activities, which has been harmonized with the European classification NACE – Rev.1.1. This classification of activities has been used in statistical institutions in BH for a few years now. The business enterprises are at present, for the GDP calculation, grouped, as institutional units, according to the areas of activities, according to the headquarters and main activity, and not according to the units of homogenous activity, which should be aimed for in the future. Before the implementation of a new classification of activities, the estimations of national accounts had been done according to the Unique Classification of Activities (JKD), used in the statistical system of former Yugoslavia.

The gross domestic product in USD and Euro, total and per capita, are calculated for BH. That are based on: the calculated total gross domestic product in current prices, the average USD and Euro exchange rates of the Central Bank of BH, and the estimated data of the total number of the BiH population in the middle of the year.

Special reminders for data users

The attention of data users is drawn to some facts that could be useful in understanding the content and the size of the aggregates presented in the Bulletin.

The calculation of the gross domestic product has been determined based on the existing data sources, as well as based on official statistical surveys, which had been done in the statistical institutions. The number of and the content of the surveys do not yet satisfy the needs of the national accounts statisticians in order to meet the demands of full implementation of the above-mentioned international methodologies.

The data presented in this Bulletin are of a provisional character and could be revised, as a result of the statisticians' objective of improving their quality, coverage and international comparability. There do exist some important questions and tasks, of the highest priority, which are already worked on experimentally by the statisticians. However, for more serious and complete results, it is necessary to carry out additional statistical researches or surveys.

Noting that Brcko District exists as a separate administrative unit since 2000, estimate of total value added by activities and aggregates for 2000 and next years are made on the basis of available data that are compiled and processed by the Brcko District Bureau of Statistics, now branch office of BHAS.

Data on value added for the Institutions of Bosnia and Herzegovina are collected and compiled separately by Agency for Statistics of Bosnia and Herzegovina. The calculated results of components of GDP are allocated among the entity according to the same principle that is applied for financing the activity of BH institutions from entities' budgets. Since Brcko District had not finance the activity of BH institutions until 2003, so the data for Brcko had not been adjusted in this manner for earlier years. Brcko data for 2003 and 2004 include reciprocal amount. The number of population would be a more appropriate criterion for allocating the BH Institutions data, but BHAS prepare only estimates of total population for BH. Estimation of number of population that are prepared by entities statistical offices is based on different methodologies.

Because of the lack of more reliable data for the completion of estimations, the value of non-observed economic activities (grey economy, hidden economy, illegal activities, corruption etc.), as well as the value of the indirectly measured housing services in owner-occupied housing, (imputed rentals) have not been included into the calculation of the gross domestic product. According to the SNA/ESA methodology, output, intermediate production and value added for mentioned activities should be grouped and included in the calculation according to the branches in which they appeared.

Up to now, there have not been carried out special, additional surveys about non-observed economic activities in BiH, which would be useful for more reliable estimates on types, share and structure of the NOE, nor there are data according to the number, location and structure of owner-occupied housing units.

In the public domain, there exist very different unofficial assessments of the values of this phenomenon, but those cannot be a relevant basis for statistical estimations. The mentioned estimates have included some elements, which do not belong to the production boundary, as well as GDP calculation. Officially, the problem of statistical observations, measurement and coverage of non-observed economic activities and imputed rentals can be only solved according to the methodology, by using additional direct or indirect collected information and expert methods of estimation.

Positive experimental works have been done in all the statistical institutions of BH in current year in order to improve the estimations for the above-mentioned items. That

activities will result with certain improved data on GDP and their elements, and they will be affected time series of data for previous years, once after they will be finalised, analysed and accepted.

Exactly, the most important activities related to non-observed economy just are working in course of the realization of EUROSTAT-OECD Project to improve the exhaustiveness of the National accounts of West Balkan Countries. Statistical institutions in BiH are participating very active in this Project. Tasks involve better measurement of the non-observed economy, i.e. better measurements of all those economic activities that are within the SNA/ESA production boundary.

Of course, work on the adjustment of the gross domestic product to include the non-observed economic activities and imputed housing rentals will be continued and should have high priority in regular short-term and multi-annual programmes, as well as in new organizational scheme of statistics.

Once the statistical institutions will have done appropriate surveys and completed expert analysis and estimations, then the results will be included in the earlier processed results for each sector and year. Used methodology, method of calculation, data sources and adjustments done will be presented to the users of data.

The gross domestic product for BiH and the entities presented in this bulletin are calculated according to the production method, based on value added, in current prices. The SNA/ESA methodology recommends that the GDP be calculated according to three methods, and that the results be compared to one another. It would be especially important for BH if the calculation of GDP could be done according to the expenditure method, based on other, independent data sources and surveys. Difference between two estimates could be indicating the value of non-observed economy in official estimate.

In that respect some activities are undertook to provide data for several expenditure elements of GDP: Household budget survey was carried out, uniform methodology on fixed capital formation statistics of enterprises was prepared, and project on export/import of good statistics was completed.

The national accounts system, Production account And the calculation of the Gross domestic product

The national accounts system is an integrated set of macroeconomic accounts and balance sheets, based on the internationally agreed concepts, definitions, classifications and accounting rules.

This system includes the following accounts: 1) Current accounts (the production account and the generation, allocation and use of income accounts), 2) Accumulation accounts (capital account, financial account and the other changes in the assets account) and 3) Balance sheets.

In the statistical institutions of BH, the implementation of SNA/ESA methodology is at the beginning, so the production account (first in the sequence of accounts) is done and the gross domestic product is compiled based on value added in current prices. Insufficient data is the basic problem that limits further improvements in the statistics of national accounts and the implementation of this methodology.

The results of the production activities according to the particular activities and sectors are shown in the production account. The basic items in the production account are: the gross output, intermediate consumption and gross value added - as their derivation and result of the production activities. The gross value added consists of: compensation of employees, gross operating surplus or mixed income and other taxes on production.

Gross domestic product is the basic macroeconomic aggregate of the production account and can be calculated according to three approaches: 1) production approach, 2) expenditure approach, and 3) income approach.

According to the production approach, gross domestic product is the sum of gross value added generated in all activities, calculated according to basic prices and corrected for net taxes on products and for FISIM.

According to the expenditure approach, gross domestic product is the sum of: Final consumption (households, NPISH and general government consumption), Gross capital formation (gross fixed capital formation, changes in inventories and net acquisition of valuables) and the external balance of goods and services (exports of the goods and services less imports of goods and services).

According to the income approach, gross domestic product is the sum of the consumption of fixed capital, compensation of employees, net taxes on products and operating surplus or mixed income.

Definitions of basic elements of Production account and Gross domestic product

The gross output is defined as the market value of all produced goods and services that are generated by resident producers during an accounting period. There are three categories of production: a) market production, b) production for own final use and c) other non-market production. The gross output value is calculated according to two basic methods: as value of production or by the sum of the costs occurred during the process of production. The production method is mainly used for those producers of goods and services who are profit-oriented. The gross value of production, calculated according to this method, presents the market value of the produced goods and services. The costs method is mainly used for institutional units of the public sector and other non-profit institutions. The gross value of production for these units is calculated as the sum of intermediate consumption and gross value added.

Intermediate consumption, according to purchaser's prices, is the value of products and services that are transformed, used and spent in the production process. Intermediate consumption includes: a) costs of raw material and equipment, b) energy costs and spare parts, c) costs of services, d) other business costs. Intermediate consumption presents the value of goods and services used as input during the process of production, with the exception of fixed capital, which use is registered as the fixed capital consumption. The products used for intermediate production are registered and valued at the time they enter the production process.

Value added, as the increase in the value of production is equal to the difference between gross output and intermediate consumption. Value added for institutional units is expressed according to basic prices that are prices that do not include taxes on products,

but do include subsidies on products.

Gross domestic product, according to market prices, is equal to the sum of total value added according to activities, including, on the level of the total economy, items that have not been allocated according to the activities. These are indirectly measured services of financial intermediation (FISIM) and taxes on products and services minus the subsidies on products and services. When the consumption of fixed capital is subtracted from the gross domestic product, the result is **net domestic product**.

Taxes on products and services are taxes paid according to the produced or delivered goods and service. All taxes on products and import duties, turnover taxes, special taxes on oil derivatives, cigarettes, alcohol, lottery games, etc., fall under this category.

Subsidies on products and services are non-returnable payments of government institutions to market producers, provided for the production process of enterprises or for the sale or import of products.

FISIM (financial intermediation services indirectly measured) presents the value of services of financial intermediation, which are indirectly measured. FISIM is calculated as the difference between the claims according to interest (active interest) and obligations according to interest (passive interest) for the institutional units for financial intermediation.

Consumption of fixed capital is the value of used fixed capital, during an accounting period, which is used, during the process of production of new products and services. In the national accounts system, every aggregate is expressed in gross and net form. Expressing it in “gross” form means that the consumption of fixed capital had not been subtracted, while “net” form means that the data is shown after the consumption of fixed capital had been subtracted.

Compensation of employees includes all remuneration to employees, both in cash or in kind, that the employees receive in return for their work done, as well as all payments to the compulsory social security schemes of employees.

Gross operating surplus is a residual category of gross value added by the activities, that remain after reducing gross value added by compensation of employees and net other taxes on production (subsidies on production have been subtracted from other taxes).

Mixed income is an alternative term for the operating surplus of unincorporated enterprises owned by households, since it is impossible to separate their remuneration for work carried out from their profits as entrepreneur.

BRUTO DOMAĆI PROIZVOD ZA BOSNU I HERCEGOVINU - Tabele
GROSS DOMESTIC PRODUCT FOR BOSNIA AND HERZEGOVINA - Tables

1997 - 2004

1.0 **Bruto domaći proizvod za Bosnu i Hercegovinu, tekuće cijene**
Gross domestic product for Bosnia and Herzegovina, current prices

	1997	1998	1999	2000	2001	2002	2003	2004
Bruto domaći proizvod, miliona KM / Gross domestic product, million KM								
Bosna i Hercegovina / Bosnia and Herzegovina	6.752	7.650	8.604	9.611	10.480	11.651	12.303	13.497
Brčko Distrikt / Brčko District ¹⁾	-	-	-	154	213	291	318	374
Federacija BiH / Federation of BH	4.943	5.606	6.142	6.723	7.274	7.943	8.268	8.897
Republika Srpska / Republic of Srpska	1.809	2.044	2.462	2.734	2.993	3.417	3.717	4.226
Bruto domaći proizvod, miliona USD / Gross domestic product, million USD								
Bosna i Hercegovina / Bosnia and Herzegovina	3.894	4.343	4.691	4.536	4.795	5.610	7.097	8.567
Bruto domaći proizvod, miliona EUR / Gross domestic product, million EUR								
Bosna i Hercegovina / Bosnia and Herzegovina	3.424	3.879	4.399	4.914	5.358	5.957	6.291	6.901
Bruto domaći proizvod po stanovniku, KM / Gross domestic product per capita, KM								
Bosna i Hercegovina / Bosnia and Herzegovina	1.798	2.094	2.310	2.542	2.759	3.044	3.211	3.512
Bruto domaći proizvod po stanovniku, USD / Gross domestic product per capita, USD								
Bosna i Hercegovina / Bosnia and Herzegovina	1.037	1.189	1.259	1.200	1.263	1.466	1.852	2.229
Bruto domaći proizvod po stanovniku, EUR / Gross domestic product per capita, EUR								
Bosna i Hercegovina / Bosnia and Herzegovina	912	1.062	1.181	1.300	1.411	1.556	1.642	1.796
Stanovništvo, procjena sredinom godine, hilj / Population, mid year estimate, '000 ²⁾								
Bosna i Hercegovina / Bosnia and Herzegovina	3.756	3.654	3.725	3.781	3.798	3.828	3.832	3.843
<hr/>								
Prosječni godišnji kurs KM / USD <i>Annual average exchange rate KM / USD³⁾</i>	1,7341	1,7614	1,8343	2,1189	2,1856	2,0768	1,7335	1,5755
Prosječni godišnji kurs KM / EUR <i>Annual average exchange rate KM / EUR³⁾</i>	1,9720	1,9720	1,9558	1,9558	1,9558	1,9558	1,9558	1,9558

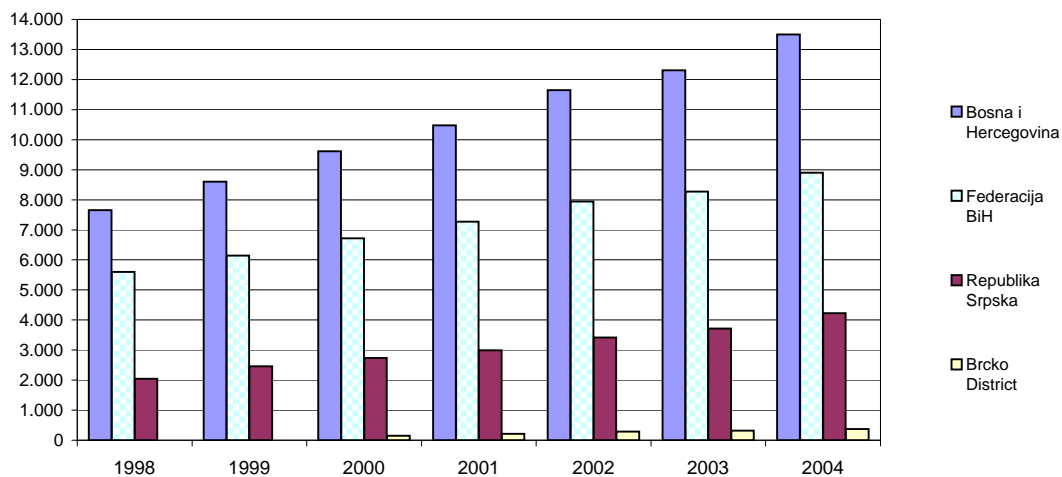
¹⁾ Brčko Distrikt od 2000 godine egzistira kao posebna administrativna cjelina u BiH.
Brčko District exists as a separate administrative unit in BH, since 2000 year.

²⁾ Izvor: Bilteni Agencije za statistiku Bosne i Hercegovine
Sources: Bulletins of Agency for statistics of Bosnia and Herzegovina

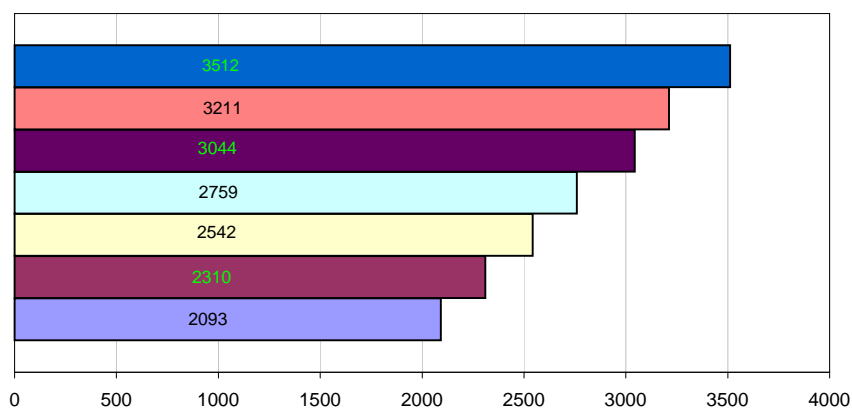
³⁾ Izvor: Bilteni Centralne banke Bosne i Hercegovine
Sources: Bulletins of Central Bank of Bosnia and Herzegovina

Grafikoni / Chartes

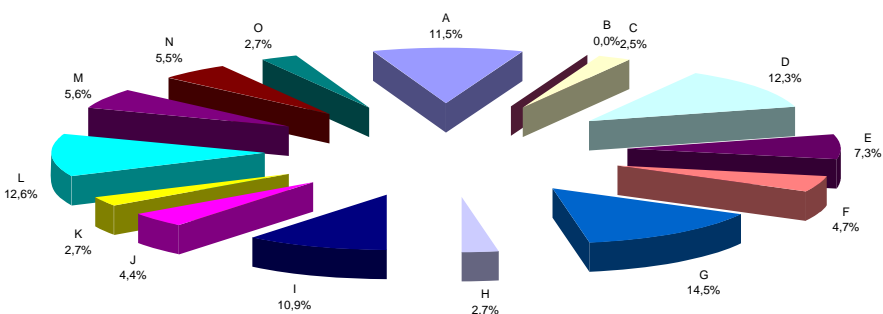
1.0.1. BDP za BiH, entitete i BDs po godinama, mln KM
GDP for BiH, entities and BDs by years, mln KM



1.0.2 BDP po stanovniku za BiH - KM
GDP per capita for BiH - KM



1.0.3. Struktura dodane vrijednosti u baznim cijenama po djelatnostima, 2004
Structure of value added at basic prices by activities, 2004

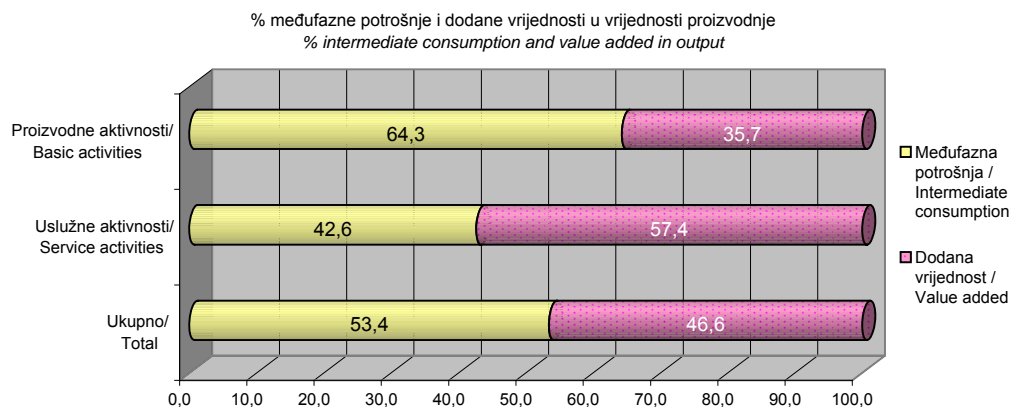


1.1 **BiH - Račun proizvodnje - Bruto domaći proizvod na bazi dodane vrijednosti, 2004**
BiH - Production account - Gross domestic product by value added, 2004

tekuće cijene / current prices				000 KM
Djelatnosti	Bruto proizvodnja Output	Međufazna potrošnja Intermediate consumption	Bruto dodana vrijednost Gross value added	Activities
A Poljoprivreda, lov i šumarstvo	2728621	1456352	1272269	Agriculture, hunting and forestry
B Ribarstvo	16201	13714	2487	Fishing
C Rudarstvo i vađenje	541765	263146	278619	Mining and quarrying
D Prerađivačka industrija	5157866	3793445	1364421	Manufacturing industry
E Opskrba električnom energijom, plinom i vodom	1744374	931334	813040	Electricity, gas and water supply
F Građevinarstvo	1716593	1193938	522656	Construction
Ukupno proizvodne aktivnosti	11905420	7651929	4253491	Total basic activities
G Trgovina na veliko i malo; popravak motornih vozila, motocikla i predmeta za osobnu uporabu i kućanstvo	3359141	1751667	1607473	Wholesale and retail trade; repair of motor vehicles, motorcycles and personal and household goods
H Hoteli i restorani	603055	299628	303427	Hotels and restaurants
I Prijevoz, skladištenje i komunikacije	2120413	908688	1211725	Transport, storage and communications
J Financijsko posredovanje	737359	247115	490245	Financial intermediation
K Poslovanje nekretninama, iznajmljivanje i poslovne usluge	908215	603672	304543	Real estate, renting and business activities
L Javna uprava i obrana; obvezno socijalno osiguranje	1873872	474444	1399427	Public administration and defence; compulsory social security
M Obrazovanje	769404	144804	624600	Education
N Zdravstvena i socijalna skrb	902356	289316	613040	Health and social work
O Ostale društvene, socijalne i osobne uslužne djelatnosti	667872	371863	296009	Other community, social and personal service activities
Ukupno uslužne aktivnosti	11941687	5091197	6850490	Total service activities
Ukupno sve djelatnosti	23847107	12743126	11103981	Total of branches
Indirektno mjerene bankarske usluge		374441	-374441	FISIM
UKUPNO, bazne cijene	23847107	13117567	10729540	TOTAL, basic prices
Porezi na proizvode minus subvencije na proizvode	2767594		2767594	Taxes on products less subsidies on products
BRUTO PROIZVODNJA, tržišne cijene	26614701			TOTAL OUTPUT, market prices
BRUTO DOMAĆI PROIZVOD, tržišne cijene			13497134	GROSS DOMESTIC PRODUCT, market prices

1.2 **BiH - Račun proizvodnje - % međufazne potrošnje i dodane vrijednosti u bruto proizvodnji, 2004**
BiH - Production account - % intermediate consumption and value added in output, 2004

Djelatnosti	Bruto proizvodnja Output	Međufazna potrošnja Intermediate consumption	Bruto dodana vrijednost Gross value added	Activities
A Poljoprivreda, lov i šumarstvo	100,00	53,37	46,63	Agriculture, hunting and forestry
B Ribarstvo	100,00	84,65	15,35	Fishing
C Rudarstvo i vađenje	100,00	48,57	51,43	Mining and quarrying
D Prerađivačka industrija	100,00	73,55	26,45	Manufacturing industry
E Opskrba električnom energijom, plinom i vodom	100,00	53,39	46,61	Electricity, gas and water supply
F Građevinarstvo	100,00	69,55	30,45	Construction
Ukupno proizvodne aktivnosti	100,00	64,27	35,73	Total basic activities
G Trgovina na veliko i malo; popravak motornih vozila, motocikla i predmeta za osobnu uporabu i kućanstvo	100,00	52,15	47,85	Wholesale and retail trade; repair of motor vehicles, motorcycles and personal and household goods
H Hoteli i restorani	100,00	49,69	50,31	Hotels and restaurants
I Prijevoz, skladištenje i komunikacije	100,00	42,85	57,15	Transport, storage and communications
J Financijsko posredovanje	100,00	33,51	66,49	Financial intermediation
K Poslovanje nekretninama, iznajmljivanje i poslovne usluge	100,00	66,47	33,53	Real estate, renting and business activities
L Javna uprava i obrana; obvezno socijalno osiguranje	100,00	25,32	74,68	Public administration and defence; compulsory social security
M Obrazovanje	100,00	18,82	81,18	Education
N Zdravstvena i socijalna skrb	100,00	32,06	67,94	Health and social work
O Ostale društvene, socijalne i osobne uslužne djelatnosti	100,00	55,68	44,32	Other community, social and personal service activities
Ukupno uslužne aktivnosti	100,00	42,63	57,37	Total service activities
Ukupno sve djelatnosti	100,00	53,44	46,56	TOTAL of branches



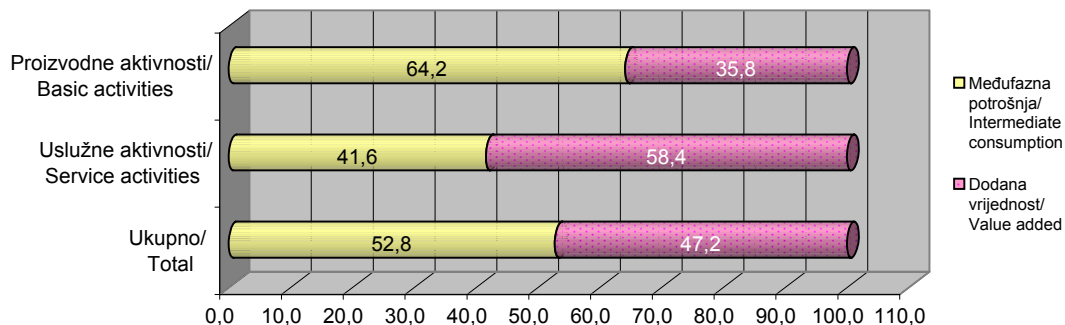
1.3 **BiH - Račun proizvodnje - Bruto domaći proizvod na bazi dodane vrijednosti, 2003**
BiH - Production account - Gross domestic product by value added, 2003

tekuće cijene / current prices				000 KM
Djelatnosti	Bruto prizvodnja Output	Međufazna potrošnja Intermediate consumption	Bruto dodana vrijednost Gross value added	Activities
A Poljoprivreda, lov i šumarstvo	2350899	1287701	1063196	<i>Agriculture, hunting and forestry</i>
B Ribarstvo	14329	12666	1663	<i>Fishing</i>
C Rudarstvo i vađenje	487770	245941	241829	<i>Mining and quarrying</i>
D Prerađivačka industrija	4689556	3429287	1260269	<i>Manufacturing industry</i>
E Opskrba električnom energijom, plinom i vodom	1364573	648916	715657	<i>Electricity, gas and water supply</i>
F Građevinarstvo	1580059	1103788	476272	<i>Construction</i>
Ukupno proizvodne aktivnosti	10487186	6728299	3758886	Total basic activities
G Trgovina na veliko i malo; popravak motornih vozila, motocikla i predmeta za osobnu uporabu i kućanstvo	2712719	1335789	1376930	<i>Wholesale and retail trade; repair of motor vehicles, motorcycles and personal and household goods</i>
H Hoteli i restorani	557976	284147	273830	<i>Hotels and restaurants</i>
I Prijevoz, skladištenje i komunikacije	1978705	857132	1121573	<i>Transport, storage and communications</i>
J Financijsko posredovanje	662111	216135	445977	<i>Financial intermediation</i>
K Poslovanje nekretninama, iznajmljivanje i poslovne usluge	793142	528219	264921	<i>Real estate, renting and business activities</i>
L Javna uprava i obrana; obvezno socijalno osiguranje	1855457	499104	1356356	<i>Public administration and defence; compulsory social security</i>
M Obrazovanje	718505	144136	574370	<i>Education</i>
N Zdravstvena i socijalna skrb	847652	276596	571054	<i>Health and social work</i>
O Ostale društvene, socijalne i osobne uslužne djelatnosti	571498	310489	261010	<i>Other community, social and personal service activities</i>
Ukupno uslužne aktivnosti	10697765	4451747	6246021	Total service activities
Ukupno sve djelatnosti	21184951	11180046	10004907	Total of branches
Indirektno mjerene bankarske usluge		327232	-327232	<i>FISIM</i>
UKUPNO, bazne cijene	21184951	11507278	9677675	TOTAL, basic prices
Porezi na proizvode minus subvencije na proizvode	2625333		2625333	<i>Taxes on products less subsidies on products</i>
BRUTO PROIZVODNJA, tržišne cijene	23810284			TOTAL OUTPUT, market prices
BRUTO DOMAĆI PROIZVOD, tržišne cijene			12303008	GROSS DOMESTIC PRODUCT, market prices

1.4 **BiH - Račun proizvodnje - % međufazne potrošnje i dodane vrijednosti u bruto proizvodnji, 2003**
BiH - Production account - % intermediate consumption and value added in output, 2003

Djelatnosti	Bruto proizvodnja Output	Međufazna potrošnja Intermediate consumption	Bruto dodana vrijednost Gross value added	Activities
A Poljoprivreda, lov i šumarstvo	100,00	54,77	45,23	Agriculture, hunting and forestry
B Ribarstvo	100,00	88,39	11,61	Fishing
C Rudarstvo i vađenje	100,00	50,42	49,58	Mining and quarrying
D Prerađivačka industrija	100,00	73,13	26,87	Manufacturing industry
E Opskrba električnom energijom, plinom i vodom	100,00	47,55	52,45	Electricity, gas and water supply
F Građevinarstvo	100,00	69,86	30,14	Construction
Ukupno proizvodne aktivnosti	100,00	64,16	35,84	Total basic activities
G Trgovina na veliko i malo; popravak motornih vozila, motocikla i predmeta za osobnu uporabu i kućanstvo	100,00	49,24	50,76	Wholesale and retail trade; repair of motor vehicles, motorcycles and personal and household goods
H Hoteli i restorani	100,00	50,92	49,08	Hotels and restaurants
I Prijevoz, skladištenje i komunikacije	100,00	43,32	56,68	Transport, storage and communications
J Financijsko posredovanje	100,00	32,64	67,36	Financial intermediation
K Poslovanje nekretninama, iznajmljivanje i poslovne usluge	100,00	66,60	33,40	Real estate, renting and business activities
L Javna uprava i obrana; obvezno socijalno osiguranje	100,00	26,90	73,10	Public administration and defence; compulsory social security
M Obrazovanje	100,00	20,06	79,94	Education
N Zdravstvena i socijalna skrb	100,00	32,63	67,37	Health and social work
O Ostale društvene, socijalne i osobne uslužne djelatnosti	100,00	54,33	45,67	Other community, social and personal service activities
Ukupno uslužne aktivnosti	100,00	41,61	58,39	Total service activities
Ukupno sve djelatnosti	100,00	52,77	47,23	TOTAL of branches

% međufazne potrošnje i dodane vrijednosti u vrijednosti proizvodnje
 % intermediate consumption and value added in output



1.5 Bruto dodana vrijednost i bruto domaći proizvod, za BiH, entitete i BDs, 2004
Gross value added and Gross domestic product, for BiH, entities and BDs, 2004

tekuće cijene / current prices					000 KM
Djelatnosti	Bosna i Hercegovina	Federacija BiH	Republika Srpska	Brčko Distrikt	Activities
A Poljoprivreda, lov i šumarstvo	1272269	608087	636609	27573	<i>Agriculture, hunting and forestry</i>
B Ribarstvo	2487	894	1593		<i>Fishing</i>
C Rudarstvo i vađenje	278619	207298	71321		<i>Mining and quarrying</i>
D Prerađivačka industrija	1364421	1056504	286575	21342	<i>Manufacturing industry</i>
E Opskrba električnom energijom, plinom i vodom	813040	516032	294820	2188	<i>Electricity, gas and water supply</i>
F Građevinarstvo	522656	312428	180578	29650	<i>Construction</i>
Ukupno proizvodne aktivnosti	4253491	2701243	1471496	80753	Total basic activities
G Trgovina na veliko i malo; popravak motornih vozila, motocikla i predmeta za osobnu uporabu i kućanstvo	1607473	961734	574071	71668	<i>Wholesale and retail trade; repair of motor vehicles, motorcycles and personal and household goods</i>
H Hoteli i restorani	303427	144005	154948	4474	<i>Hotels and restaurants</i>
I Prijevoz, skladištenje i komunikacije	1211725	846985	356204	8536	<i>Transport, storage and communications</i>
J Financijsko posredovanje	490245	350864	138858	523	<i>Financial intermediation</i>
K Poslovanje nekretninama, iznajmljivanje i poslovne usluge	304543	239080	53792	11671	<i>Real estate, renting and business activities</i>
L Javna uprava i obrana; obvezno socijalno osiguranje	1399427	955154	408229	36044	<i>Public administration and defence; compulsory social security</i>
M Obrazovanje	624600	456162	151186	17252	<i>Education</i>
N Zdravstvena i socijalna skrb	613040	446337	155847	10856	<i>Health and social work</i>
O Ostale društvene, socijalne i osobne uslužne djelatnosti	296009	184276	107789	3944	<i>Other community, social and personal service activities</i>
Ukupno uslužne aktivnosti	6850490	4584597	2100924	164968	Total service activities
Ukupno sve djelatnosti	11103981	7285840	3572420	245721	Total of branches
Indirektno mjerene bankarske usluge	-374441	-260149	-114292	0	<i>FISIM</i>
Ukupno bruto dodana vrijednost, bazne cijene	10729540	7025691	3458128	245721	Total gross value added, basic prices
Porezi na proizvode minus subvencije na proizvode	2767594	1871511	767559	128524	<i>Taxes on products less subsidies on products</i>
BRUTO DOMAĆI PROIZVOD, tržišne cijene	13497134	8897202	4225687	374245	GROSS DOMESTIC PRODUCT, market prices

1.6 Bruto dodana vrijednost i bruto domaći proizvod, za BiH, entitete i BDs, 2003
Gross value added and Gross domestic product, for BiH, entities and BDs, 2003

tekuće cijene / current prices					000 KM
Djelatnosti	Bosna i Hercegovina	Federacija BiH	Republika Srpska	Brčko Distrikt	Activities
A Poljoprivreda, lov i šumarstvo	1063196	533919	505912	23365	<i>Agriculture, hunting and forestry</i>
B Ribarstvo	1663	689	974		<i>Fishing</i>
C Rudarstvo i vađenje	241829	189627	52202		<i>Mining and quarrying</i>
D Prerađivačka industrija	1260269	993640	251372	15257	<i>Manufacturing industry</i>
E Opskrba električnom energijom, plinom i vodom	715657	451199	262375	2083	<i>Electricity, gas and water supply</i>
F Građevinarstvo	476272	305503	160531	10238	<i>Construction</i>
Ukupno proizvodne aktivnosti	3758886	2474577	1233366	50943	Total basic activities
G Trgovina na veliko i malo; popravak motornih vozila, motocikla i predmeta za osobnu uporabu i kućanstvo	1376930	870844	446886	59200	<i>Wholesale and retail trade; repair of motor vehicles, motorcycles and personal and household goods</i>
H Hoteli i restorani	273830	146109	123486	4235	<i>Hotels and restaurants</i>
I Prijevoz, skladištenje i komunikacije	1121573	771074	343982	6517	<i>Transport, storage and communications</i>
J Financijsko posredovanje	445977	321712	123858	407	<i>Financial intermediation</i>
K Poslovanje nekretninama, iznajmljivanje i poslovne usluge	264921	210234	47723	6964	<i>Real estate, renting and business activities</i>
L Javna uprava i obrana; obvezno socijalno osiguranje	1356356	927271	397267	31818	<i>Public administration and defence; compulsory social security</i>
M Obrazovanje	574370	424720	135813	13837	<i>Education</i>
N Zdravstvena i socijalna skrb	571054	416891	143333	10830	<i>Health and social work</i>
O Ostale društvene, socijalne i osobne uslužne djelatnosti	261010	168542	88580	3888	<i>Other community, social and personal service activities</i>
Ukupno uslužne aktivnosti	6246021	4257397	1850928	137696	Total service activities
Ukupno sve djelatnosti	10004907	6731974	3084294	188639	Total of branches
Indirektno mjerene bankarske usluge	-327232	-234213	-93019		<i>FISIM</i>
Ukupno bruto dodana vrijednost, bazne cijene	9677675	6497761	2991275	188639	Total gross value added, basic prices
Porezi na proizvode minus subvencije na proizvode	2625333	1770359	725747	129227	<i>Taxes on products less subsidies on products</i>
BRUTO DOMAĆI PROIZVOD, tržišne cijene	12303008	8268120	3717022	317866	GROSS DOMESTIC PRODUCT, market prices

1.7 **Dodana vrijednost po djelatnostima i Bruto domaći proizvod za 2004, Struktura (%)**
Value added by branches and Gross domestic product for 2004, Structure (%)

Djelatnosti	Bosna i Hercegovina	Federacija BiH	Republika Srpska	Brčko Distrikt	Activities
A Poljoprivreda, lov i šumarstvo	11,46	8,35	17,82	11,22	<i>Agriculture, hunting and forestry</i>
B Ribarstvo	0,02	0,01	0,04		<i>Fishing</i>
C Rudarstvo i vađenje	2,51	2,85	2,00		<i>Mining and quarrying</i>
D Prerađivačka industrija	12,29	14,50	8,02	8,69	<i>Manufacturing industry</i>
E Opskrba električnom energijom, plinom i vodom	7,32	7,08	8,25	0,89	<i>Electricity, gas and water supply</i>
F Građevinarstvo	4,71	4,29	5,05	12,07	<i>Construction</i>
Ukupno proizvodne aktivnosti	38,31	37,08	41,19	32,86	Total basic activities
G Trgovina na veliko i malo; popravak motornih vozila, motocikla i predmeta za osobnu uporabu i kućanstvo	14,48	13,20	16,07	29,17	<i>Wholesale and retail trade; repair of motor vehicles, motorcycles and personal and household goods</i>
H Hoteli i restorani	2,73	1,98	4,34	1,82	<i>Hotels and restaurants</i>
I Prijevoz, skladištenje i komunikacije	10,91	11,63	9,97	3,47	<i>Transport, storage and communications</i>
J Financijsko posredovanje	4,42	4,82	3,89	0,21	<i>Financial intermediation</i>
K Poslovanje nekretninama, iznajmljivanje i poslovne usluge	2,74	3,28	1,51	4,75	<i>Real estate, renting and business activities</i>
L Javna uprava i obrana; obvezno socijalno osiguranje	12,60	13,11	11,43	14,67	<i>Public administration and defence; compulsory social security</i>
M Obrazovanje	5,63	6,26	4,23	7,02	<i>Education</i>
N Zdravstvena i socijalna skrb	5,52	6,13	4,36	4,42	<i>Health and social work</i>
O Ostale društvene, socijalne i osobne uslužne djelatnosti	2,67	2,53	3,02	1,61	<i>Other community, social and personal service activities</i>
Ukupno uslužne aktivnosti	61,69	62,92	58,81	67,14	Total service activities
Ukupno sve djelatnosti	100,00	100,00	100,00	100,00	Total of branches
Indirektno mjerene bankarske usluge	-3,37	-3,57	-3,20	0,00	<i>FISIM</i>
Ukupno bruto dodana vrijednost, bazne cijene	96,63	96,43	96,80	100,00	Total gross value added, basic prices
Porezi na proizvode minus subvencije na proizvode	24,92	25,69	21,49	52,30	<i>Taxes on products less subsidies on products</i>
BRUTO DOMAĆI PROIZVOD, tržišne cijene	121,55	122,12	118,29	152,30	GROSS DOMESTIC PRODUCT, market prices

1.8 **Dodana vrijednost po djelatnostima i Bruto domaći proizvod za 2003, Struktura (%)**
Value added by branches and Gross domestic product for 2003, Structure (%)

Djelatnosti	Bosna i Hercegovina	Federacija BiH	Republika Srpska	Brčko Distrikt	Activities
A Poljoprivreda, lov i šumarstvo	10,63	7,93	16,40	12,39	<i>Agriculture, hunting and forestry</i>
B Ribarstvo	0,02	0,01	0,03		<i>Fishing</i>
C Rudarstvo i vađenje	2,42	2,82	1,69		<i>Mining and quarrying</i>
D Prerađivačka industrija	12,60	14,76	8,15	8,09	<i>Manufacturing industry</i>
E Opskrba električnom energijom, plinom i vodom	7,15	6,70	8,51	1,10	<i>Electricity, gas and water supply</i>
F Građevinarstvo	4,76	4,54	5,20	5,43	<i>Construction</i>
Ukupno proizvodne aktivnosti	37,57	36,76	39,99	27,01	Total basic activities
G Trgovina na veliko i malo; popravak motornih vozila, motocikla i predmeta za osobnu uporabu i kućanstvo	13,76	12,94	14,49	31,38	<i>Wholesale and retail trade; repair of motor vehicles, motorcycles and personal and household goods</i>
H Hoteli i restorani	2,74	2,17	4,00	2,25	<i>Hotels and restaurants</i>
I Prijevoz, skladištenje i komunikacije	11,21	11,45	11,15	3,45	<i>Transport, storage and communications</i>
J Financijsko posredovanje	4,46	4,78	4,02	0,22	<i>Financial intermediation</i>
K Poslovanje nekretninama, iznajmljivanje i poslovne usluge	2,65	3,12	1,55	3,69	<i>Real estate, renting and business activities</i>
L Javna uprava i obrana; obvezno socijalno osiguranje	13,56	13,77	12,88	16,87	<i>Public administration and defence; compulsory social security</i>
M Obrazovanje	5,74	6,31	4,40	7,34	<i>Education</i>
N Zdravstvena i socijalna skrb	5,71	6,19	4,65	5,74	<i>Health and social work</i>
O Ostale društvene, socijalne i osobne uslužne djelatnosti	2,61	2,50	2,87	2,06	<i>Other community, social and personal service activities</i>
Ukupno uslužne aktivnosti	62,43	63,24	60,01	72,99	Total service activities
Ukupno sve djelatnosti	100,00	100,00	100,00	100,00	Total of branches
Indirektno mjerene bankarske usluge	-3,27	-3,48	-3,02		<i>FISIM</i>
Ukupno bruto dodana vrijednost, bazne cijene	96,73	96,52	96,98	100,00	Total gross value added, basic prices
Porezi na proizvode minus subvencije na proizvode	26,24	26,30	23,53	68,50	<i>Taxes on products less subsidies on products</i>
BRUTO DOMAĆI PROIZVOD, tržišne cijene	122,97	122,82	120,51	168,50	GROSS DOMESTIC PRODUCT, market prices

1.9 **Indeksi bruto dodane vrijednosti i bruto domaćeg proizvoda za 2004**
Indices of Gross value added and Gross domestic product for 2004

Prethodna godina / Previous year = 100

Djelatnosti	Bosna i Hercegovina	Federacija BiH	Republika Srpska	Brčko Distrikt	Activities
A Poljoprivreda, lov i šumarstvo	119,66	113,89	125,83	118,01	<i>Agriculture, hunting and forestry</i>
B Ribarstvo	149,55	129,75	163,55		<i>Fishing</i>
C Rudarstvo i vađenje	115,21	109,32	136,63		<i>Mining and quarrying</i>
D Prerađivačka industrija	108,26	106,33	114,00	139,88	<i>Manufacturing industry</i>
E Opskrba električnom energijom, plinom i vodom	113,61	114,37	112,37	105,04	<i>Electricity, gas and water supply</i>
F Građevinarstvo	109,74	102,27	112,49	289,61	<i>Construction</i>
Ukupno proizvodne aktivnosti	113,16	109,16	119,31	158,52	Total basic activities
G Trgovina na veliko i malo; popravak motornih vozila, motocikla i predmeta za osobnu uporabu i kućanstvo	116,74	110,44	128,46	121,06	<i>Wholesale and retail trade; repair of motor vehicles, motorcycles and personal and household goods</i>
H Hoteli i restorani	110,81	98,56	125,48	105,64	<i>Hotels and restaurants</i>
I Prijevoz, skladištenje i komunikacije	108,04	109,84	103,55	130,98	<i>Transport, storage and communications</i>
J Financijsko posredovanje	109,93	109,06	112,11	128,50	<i>Financial intermediation</i>
K Poslovanje nekretninama, iznajmljivanje i poslovne usluge	114,96	113,72	112,72	167,59	<i>Real estate, renting and business activities</i>
L Javna uprava i obrana; obvezno socijalno osiguranje	103,18	103,01	102,76	113,28	<i>Public administration and defence; compulsory social security</i>
M Obrazovanje	108,75	107,40	111,32	124,68	<i>Education</i>
N Zdravstvena i socijalna skrb	107,35	107,06	108,73	100,24	<i>Health and social work</i>
O Ostale društvene, socijalne i osobne uslužne djelatnosti	113,41	109,34	121,69	101,44	<i>Other community, social and personal service activities</i>
Ukupno uslužne aktivnosti	109,68	107,69	113,51	119,81	Total service activities
Ukupno sve djelatnosti	110,99	108,23	115,83	130,26	Total of branches
Indirektno mjerene bankarske usluge	114,43	111,07	122,87		<i>FISIM</i>
Ukupno dodana vrijednost, bazne cijene	110,87	108,12	115,61	130,26	Total value added, basic prices
Porezi na proizvode minus subvencije na proizvode	105,42	105,71	105,76	99,46	<i>Taxes on products less subsidies on products</i>
BRUTO DOMAĆI PROIZVOD, tržišne cijene	109,71	107,61	113,68	117,74	GROSS DOMESTIC PRODUCT, market prices

1.10 **Godišnje stope rasta bruto dodane vrijednosti i bruto domaćeg proizvoda za 2004**
Annual growth rates of *Gross value added and Gross domestic product* for 2004

Prethodna godina / *Previous year = 100*

	Bosna i Hercegovina	Federacija BiH	Republika Srpska	Brčko Distrikt		
A	Poljoprivreda, lov i šumarstvo	19,66	13,89	25,83	18,01	<i>Agriculture, hunting and forestry</i>
B	Ribarstvo	49,55	29,75	63,55		<i>Fishing</i>
C	Rudarstvo i vađenje	15,21	9,32	36,63		<i>Mining and quarrying</i>
D	Prerađivačka industrija	8,26	6,33	14,00	39,88	<i>Manufacturing industry</i>
E	Opskrba električnom energijom, plinom i vodom	13,61	14,37	12,37	5,04	<i>Electricity, gas and water supply</i>
F	Građevinarstvo	9,74	2,27	12,49	189,61	<i>Construction</i>
	Ukupno proizvodne aktivnosti	13,16	9,16	19,31	58,52	Total basic activities
G	Trgovina na veliko i malo; popravak motornih vozila, motocikla i predmeta za osobnu uporabu i kućanstvo	16,74	10,44	28,46	21,06	<i>Wholesale and retail trade; repair of motor vehicles, motorcycles and personal and household goods</i>
H	Hoteli i restorani	10,81	-1,44	25,48	5,64	<i>Hotels and restaurants</i>
I	Prijevoz, skladištenje i komunikacije	8,04	9,84	3,55	30,98	<i>Transport, storage and communications</i>
J	Financijsko posredovanje	9,93	9,06	12,11	28,50	<i>Financial intermediation</i>
K	Poslovanje nekretninama, iznajmljivanje i poslovne usluge	14,96	13,72	12,72	67,59	<i>Real estate, renting and business activities</i>
L	Javna uprava i obrana; obvezno socijalno osiguranje	3,18	3,01	2,76	13,28	<i>Public administration and defence; compulsory social security</i>
M	Obrazovanje	8,75	7,40	11,32	24,68	<i>Education</i>
N	Zdravstvena i socijalna skrb	7,35	7,06	8,73	0,24	<i>Health and social work</i>
O	Ostale društvene, socijalne i osobne uslužne djelatnosti	13,41	9,34	21,69	1,44	<i>Other community, social and personal service activities</i>
	Ukupno uslužne aktivnosti	9,68	7,69	13,51	19,81	Total service activities
	Ukupno sve djelatnosti	10,99	8,23	15,83	30,26	Total of branches
	Indirektno mjerene bankarske usluge	14,43	11,07	22,87		<i>FISIM</i>
	Ukupno dodana vrijednost, bazne cijene	10,87	8,12	15,61	30,26	Total value added, basic prices
	Porezi na proizvode minus subvencije na proizvode	5,42	5,71	5,76	-0,54	<i>Taxes on products less subsidies on products</i>
	BRUTO DOMAĆI PROIZVOD, tržišne cijene	9,71	7,61	13,68	17,74	GROSS DOMESTIC PRODUCT, market prices

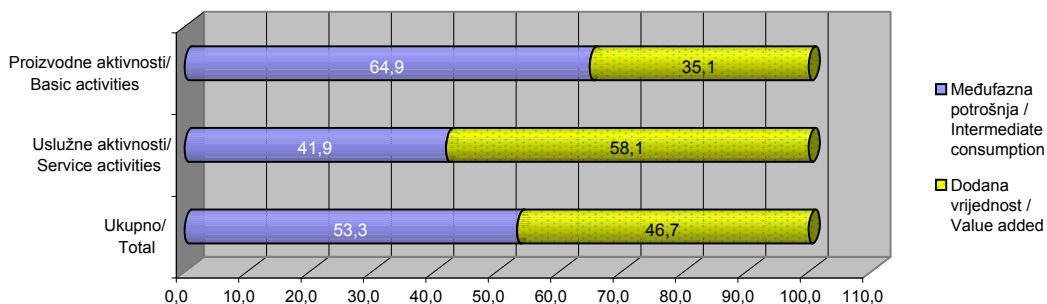
2.1 **FBiH - Račun proizvodnje - Bruto domaći proizvod na bazi dodane vrijednosti, 2004**
FBiH - Production account - Gross domestic product by value added, 2004

tekuće cijene / current prices				000 KM
Djelatnosti	Bruto prizvodnja Output	Međufazna potrošnja Intermediate consumption	Bruto dodana vrijednost Gross value added	Activities
A Poljoprivreda, lov i šumarstvo	1245313	637226	608087	<i>Agriculture, hunting and forestry</i>
B Ribarstvo	6316	5422	894	<i>Fishing</i>
C Rudarstvo i vađenje	406458	199160	207298	<i>Mining and quarrying</i>
D Prerađivačka industrija	3845648	2789144	1056504	<i>Manufacturing industry</i>
E Opskrba električnom energijom, plinom i vodom	1119005	602973	516032	<i>Electricity, gas and water supply</i>
F Građevinarstvo	1083273	770846	312428	<i>Construction</i>
Ukupno proizvodne aktivnosti	7706013	5004771	2701243	Total basic activities
G Trgovina na veliko i malo; popravak motornih vozila, motocikla i predmeta za osobnu uporabu i kućanstvo	1897708	935973	961734	<i>Wholesale and retail trade; repair of motor vehicles, motorcycles and personal and household goods</i>
H Hoteli i restorani	324750	180745	144005	<i>Hotels and restaurants</i>
I Prijevoz, skladištenje i komunikacije	1493550	646565	846985	<i>Transport, storage and communications</i>
J Financijsko posredovanje	528861	177998	350864	<i>Financial intermediation</i>
K Poslovanje nekretninama, iznajmljivanje i poslovne usluge	685529	446449	239080	<i>Real estate, renting and business activities</i>
L Javna uprava i obrana; obvezno socijalno osiguranje	1271937	316782	955154	<i>Public administration and defence; compulsory social security</i>
M Obrazovanje	570040	113878	456162	<i>Education</i>
N Zdravstvena i socijalna skrb	651045	204708	446337	<i>Health and social work</i>
O Ostale društvene, socijalne i osobne uslužne djelatnosti	469174	284898	184276	<i>Other community, social and personal service activities</i>
Ukupno uslužne aktivnosti	7892594	3307996	4584597	Total service activities
Ukupno sve djelatnosti	15598607	8312767	7285840	Total of branches
Indirektno mjerene bankarske usluge		260149	-260149	<i>FISIM</i>
UKUPNO, bazne cijene	15598607	8572916	7025691	TOTAL, basic prices
Porezi na proizvode minus subvencije na proizvode	1871511		1871511	<i>Taxes on products less subsidies on products</i>
BRUTO PROIZVODNJA, tržišne cijene	17470118			TOTAL OUTPUT, market prices
BRUTO DOMAĆI PROIZVOD, tržišne cijene			8897202	GROSS DOMESTIC PRODUCT, market prices

2.2 FBiH - Račun proizvodnje - % međufazne potrošnje i dodane vrijednosti u bruto proizvodnji, 2004
 FBiH - Production account - % intermediate consumption and value added in output, 2004

Djelatnosti	Bruto prizvodnja Output	Međufazna potrošnja Intermediate consumption	Bruto dodana vrijednost Gross value added	Activities
A Poljoprivreda, lov i šumarstvo	100,00	51,17	48,83	Agriculture, hunting and forestry
B Ribarstvo	100,00	85,85	14,15	Fishing
C Rudarstvo i vađenje	100,00	49,00	51,00	Mining and quarrying
D Prerađivačka industrija	100,00	72,53	27,47	Manufacturing industry
E Opskrba električnom energijom, plinom i vodom	100,00	53,88	46,12	Electricity, gas and water supply
F Građevinarstvo	100,00	71,16	28,84	Construction
Ukupno proizvodne aktivnosti	100,00	64,95	35,05	Total basic activities
G Trgovina na veliko i malo; popravak motornih vozila, motocikla i predmeta za osobnu uporabu i kućanstvo	100,00	49,32	50,68	Wholesale and retail trade; repair of motor vehicles, motorcycles and personal and household goods
H Hoteli i restorani	100,00	55,66	44,34	Hotels and restaurants
I Prijevoz, skladištenje i komunikacije	100,00	43,29	56,71	Transport, storage and communications
J Financijsko posredovanje	100,00	33,66	66,34	Financial intermediation
K Poslovanje nekretninama, iznajmljivanje i poslovne usluge	100,00	65,12	34,88	Real estate, renting and business activities
L Javna uprava i obrana; obvezno socijalno osiguranje	100,00	24,91	75,09	Public administration and defence; compulsory social security
M Obrazovanje	100,00	19,98	80,02	Education
N Zdravstvena i socijalna skrb	100,00	31,44	68,56	Health and social work
O Ostale društvene, socijalne i osobne uslužne djelatnosti	100,00	60,72	39,28	Other community, social and personal service activities
Ukupno uslužne aktivnosti	100,00	41,91	58,09	Total service activities
Ukupno sve djelatnosti	100,00	53,29	46,71	TOTAL of branches

% međufazne potrošnje i dodane vrijednosti u vrijednosti proizvodnje
 % intermediate consumption and value added in output



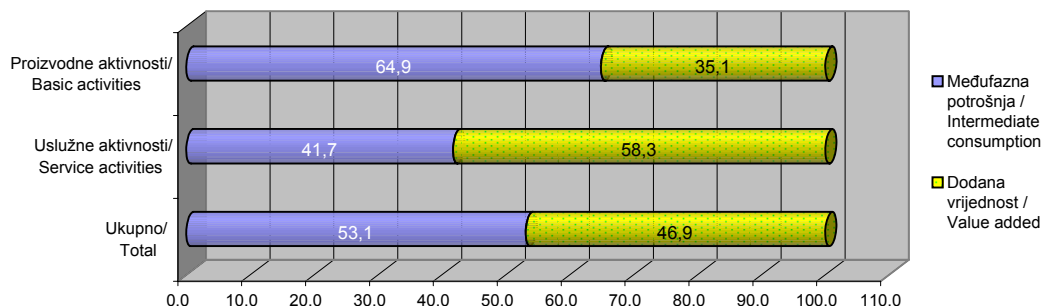
2.3 FBiH - Račun proizvodnje - Bruto domaći proizvod na bazi dodane vrijednosti, 2003
FBiH - Production account - Gross domestic product by value added, 2003

tekuće cijene / current prices				000 KM
Djelatnosti	Bruto prizvodnja Output	Međufazna potrošnja Intermediate consumption	Bruto dodana vrijednost Gross value added	Activities
A Poljoprivreda, lov i šumarstvo	1143138	609217	533919	<i>Agriculture, hunting and forestry</i>
B Ribarstvo	4972	4283	689	<i>Fishing</i>
C Rudarstvo i vađenje	378104	188477	189627	<i>Mining and quarrying</i>
D Prerađivačka industrija	3535416	2541776	993640	<i>Manufacturing industry</i>
E Opskrba električnom energijom, plinom i vodom	960521	509322	451199	<i>Electricity, gas and water supply</i>
F Građevinarstvo	1028951	723449	305503	<i>Construction</i>
Ukupno proizvodne aktivnosti	7051102	4576524	2474577	Total basic activities
G Trgovina na veliko i malo; popravak motornih vozila, motocikla i predmeta za osobnu uporabu i kućanstvo	1706946	836102	870844	<i>Wholesale and retail trade; repair of motor vehicles, motorcycles and personal and household goods</i>
H Hoteli i restorani	329452	183344	146109	<i>Hotels and restaurants</i>
I Prijevoz, skladištenje i komunikacije	1394016	622942	771074	<i>Transport, storage and communications</i>
J Financijsko posredovanje	473304	151593	321712	<i>Financial intermediation</i>
K Poslovanje nekretninama, iznajmljivanje i poslovne usluge	594393	384157	210234	<i>Real estate, renting and business activities</i>
L Javna uprava i obrana; obvezno socijalno osiguranje	1249560	322292	927271	<i>Public administration and defence; compulsory social security</i>
M Obrazovanje	541355	116636	424720	<i>Education</i>
N Zdravstvena i socijalna skrb	614579	197686	416891	<i>Health and social work</i>
O Ostale društvene, socijalne i osobne uslužne djelatnosti	404018	235477	168542	<i>Other community, social and personal service activities</i>
Ukupno uslužne aktivnosti	7307623	3050229	4257397	Total service activities
Ukupno sve djelatnosti	14358725	7626753	6731974	Total of branches
Indirektno mjerene bankarske usluge		234213	-234213	<i>FISIM</i>
UKUPNO, bazne cijene	14358725	7860966	6497761	TOTAL, basic prices
Porezi na proizvode minus subvencije na proizvode	1770359		1770359	<i>Taxes on products less subsidies on products</i>
BRUTO PROIZVODNJA, tržišne cijene	16129084			TOTAL OUTPUT, market prices
BRUTO DOMAĆI PROIZVOD, tržišne cijene			8268120	GROSS DOMESTIC PRODUCT, market prices

2.4 FBiH - Račun proizvodnje - % međufazne potrošnje i dodane vrijednosti u bruto proizvodnji, 2003
 FBiH - Production account - % intermediate consumption and value added in output, 2003

Djelatnosti	Bruto proizvodnja Output	Međufazna potrošnja Intermediate consumption	Bruto dodana vrijednost Gross value added	Activities
A Poljoprivreda, lov i šumarstvo	100,00	53,29	46,71	Agriculture, hunting and forestry
B Ribarstvo	100,00	86,14	13,86	Fishing
C Rudarstvo i vađenje	100,00	49,85	50,15	Mining and quarrying
D Prerađivačka industrija	100,00	71,89	28,11	Manufacturing industry
E Opskrba električnom energijom, plinom i vodom	100,00	53,03	46,97	Electricity, gas and water supply
F Građevinarstvo	100,00	70,31	29,69	Construction
Ukupno proizvodne aktivnosti	100,00	64,91	35,09	Total basic activities
G Trgovina na veliko i malo; popravak motornih vozila, motocikla i predmeta za osobnu uporabu i kućanstvo	100,00	48,98	51,02	Wholesale and retail trade; repair of motor vehicles, motorcycles and personal and household goods
H Hoteli i restorani	100,00	55,65	44,35	Hotels and restaurants
I Prijevoz, skladištenje i komunikacije	100,00	44,69	55,31	Transport, storage and communications
J Financijsko posredovanje	100,00	32,03	67,97	Financial intermediation
K Poslovanje nekretninama, iznajmljivanje i poslovne usluge	100,00	64,63	35,37	Real estate, renting and business activities
L Javna uprava i obrana; obvezno socijalno osiguranje	100,00	25,79	74,21	Public administration and defence; compulsory social security
M Obrazovanje	100,00	21,55	78,45	Education
N Zdravstvena i socijalna skrb	100,00	32,17	67,83	Health and social work
O Ostale društvene, socijalne i osobne uslužne djelatnosti	100,00	58,28	41,72	Other community, social and personal service activities
Ukupno uslužne aktivnosti	100,00	41,74	58,26	Total service activities
Ukupno sve djelatnosti	100,00	53,12	46,88	TOTAL of branches

% međufazne potrošnje i dodane vrijednosti u vrijednosti proizvodnje
 % intermediate consumption and value added in output

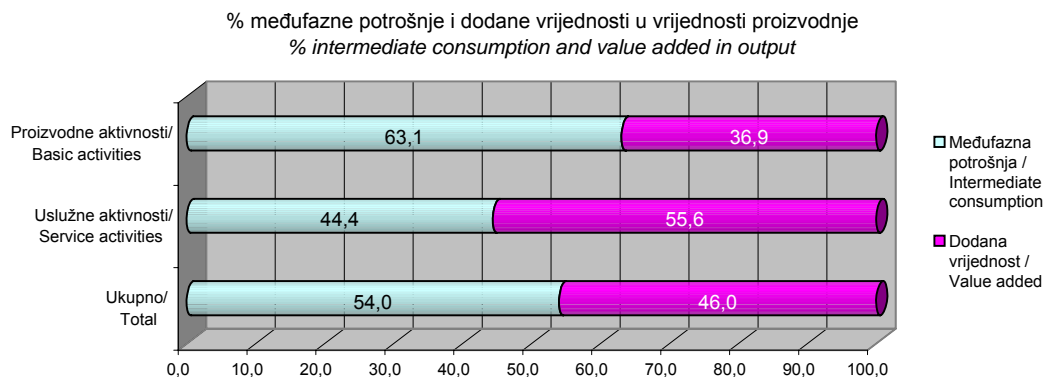


3.1 **RS - Račun proizvodnje - Bruto domaći proizvod na bazi dodane vrijednosti, 2004**
RS - Production account - Gross domestic product by value added, 2004

tekuće cijene / current prices				000 KM
Djelatnosti	Bruto prizvodnja Output	Međufazna potrošnja Intermediate consumption	Bruto dodana vrijednost Gross value added	Activities
A Poljoprivreda, lov i šumarstvo	1434720	798111	636609	<i>Agriculture, hunting and forestry</i>
B Ribarstvo	9885	8292	1593	<i>Fishing</i>
C Rudarstvo i vađenje	135307	63986	71321	<i>Mining and quarrying</i>
D Prerađivačka industrija	1218923	932348	286575	<i>Manufacturing industry</i>
E Opskrba električnom energijom, plinom i vodom	617606	322786	294820	<i>Electricity, gas and water supply</i>
F Građevinarstvo	569305	388727	180578	<i>Construction</i>
Ukupno proizvodne aktivnosti	3985746	2514250	1471496	Total basic activities
G Trgovina na veliko i malo; popravak motornih vozila, motocikla i predmeta za osobnu uporabu i kućanstvo	1356414	782343	574071	<i>Wholesale and retail trade; repair of motor vehicles, motorcycles and personal and household goods</i>
H Hoteli i restorani	268378	113430	154948	<i>Hotels and restaurants</i>
I Prijevoz, skladištenje i komunikacije	609449	253245	356204	<i>Transport, storage and communications</i>
J Financijsko posredovanje	207489	68631	138858	<i>Financial intermediation</i>
K Poslovanje nekretninama, iznajmljivanje i poslovne usluge	206455	152663	53792	<i>Real estate, renting and business activities</i>
L Javna uprava i obrana; obvezno socijalno osiguranje	534798	126569	408229	<i>Public administration and defence; compulsory social security</i>
M Obrazovanje	176456	25270	151186	<i>Education</i>
N Zdravstvena i socijalna skrb	231777	75930	155847	<i>Health and social work</i>
O Ostale društvene, socijalne i osobne uslužne djelatnosti	188966	81177	107789	<i>Other community, social and personal service activities</i>
Ukupno uslužne aktivnosti	3780182	1679258	2100924	Total service activities
Ukupno sve djelatnosti	7765928	4193508	3572420	Total of branches
Indirektno mjerene bankarske usluge		114292	-114292	<i>FISIM</i>
UKUPNO, bazne cijene	7765928	4307800	3458128	TOTAL, basic prices
Porezi na proizvode minus subvencije na proizvode	767559		767559	<i>Taxes on products less subsidies on products</i>
BRUTO PROIZVODNJA, tržišne cijene	8533487			TOTAL OUTPUT, market prices
BRUTO DOMAĆI PROIZVOD, tržišne cijene			4225687	GROSS DOMESTIC PRODUCT, market prices

3.2 RS - Račun proizvodnje - % međufazne potrošnje i dodane vrijednosti u bruto proizvodnji, 2004
 RS - Production account - % intermediate consumption and value added in output, 2004

Djelatnosti	Bruto proizvodnja Output	Međufazna potrošnja Intermediate consumption	Bruto dodana vrijednost Gross value added	Activities
A Poljoprivreda, lov i šumarstvo	100,00	55,63	44,37	Agriculture, hunting and forestry
B Ribarstvo	100,00	83,88	16,12	Fishing
C Rudarstvo i vađenje	100,00	47,29	52,71	Mining and quarrying
D Prerađivačka industrija	100,00	76,49	23,51	Manufacturing industry
E Opskrba električnom energijom, plinom i vodom	100,00	52,26	47,74	Electricity, gas and water supply
F Građevinarstvo	100,00	68,28	31,72	Construction
Ukupno proizvodne aktivnosti	100,00	63,08	36,92	Total basic activities
G Trgovina na veliko i malo; popravak motornih vozila, motocikla i predmeta za osobnu uporabu i kućanstvo	100,00	57,68	42,32	Wholesale and retail trade; repair of motor vehicles, motorcycles and personal and household goods
H Hoteli i restorani	100,00	42,27	57,73	Hotels and restaurants
I Prijevoz, skladištenje i komunikacije	100,00	41,55	58,45	Transport, storage and communications
J Financijsko posredovanje	100,00	33,08	66,92	Financial intermediation
K Poslovanje nekretninama, iznajmljivanje i poslovne usluge	100,00	73,94	26,06	Real estate, renting and business activities
L Javna uprava i obrana; obvezno socijalno osiguranje	100,00	23,67	76,33	Public administration and defence; compulsory social security
M Obrazovanje	100,00	14,32	85,68	Education
N Zdravstvena i socijalna skrb	100,00	32,76	67,24	Health and social work
O Ostale društvene, socijalne i osobne uslužne djelatnosti	100,00	42,96	57,04	Other community, social and personal service activities
Ukupno uslužne aktivnosti	100,00	44,42	55,58	Total service activities
Ukupno sve djelatnosti	100,00	54,00	46,00	TOTAL of branches



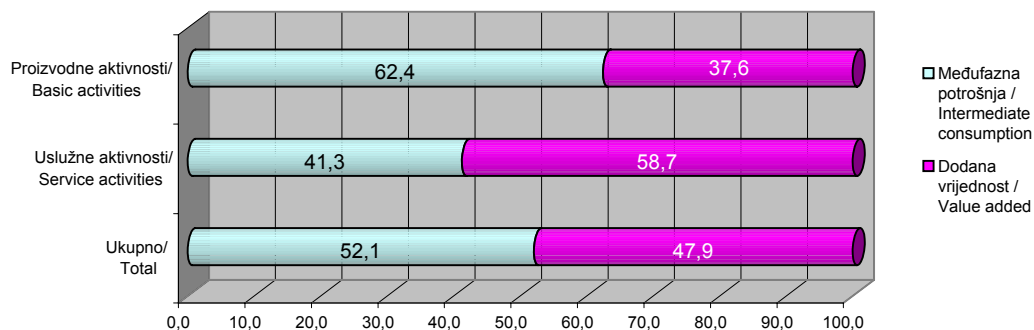
3.3 RS - Račun proizvodnje - Bruto domaći proizvod na bazi dodane vrijednosti, 2003
 RS - Production account - Gross domestic product by value added, 2003

tekuće cijene / current prices				000 KM
Djelatnosti	Bruto prizvodnja Output	Međufazna potrošnja Intermediate consumption	Bruto dodana vrijednost Gross value added	Activities
A Poljoprivreda, lov i šumarstvo	1164946	659034	505912	Agriculture, hunting and forestry
B Ribarstvo	9357	8383	974	Fishing
C Rudarstvo i vađenje	109666	57464	52202	Mining and quarrying
D Prerađivačka industrija	1100260	848888	251372	Manufacturing industry
E Opskrba električnom energijom, plinom i vodom	397390	135015	262375	Electricity, gas and water supply
F Građevinarstvo	502701	342170	160531	Construction
Ukupno proizvodne aktivnosti	3284320	2050954	1233366	Total basic activities
G Trgovina na veliko i malo; popravak motornih vozila, motocikla i predmeta za osobnu uporabu i kućanstvo	922257	475371	446886	Wholesale and retail trade; repair of motor vehicles, motorcycles and personal and household goods
H Hoteli i restorani	219676	96190	123486	Hotels and restaurants
I Prijevoz, skladištenje i komunikacije	571802	227820	343982	Transport, storage and communications
J Financijsko posredovanje	188181	64323	123858	Financial intermediation
K Poslovanje nekretninama, iznajmljivanje i poslovne usluge	185611	137888	47723	Real estate, renting and business activities
L Javna uprava i obrana; obvezno socijalno osiguranje	528585	131318	397267	Public administration and defence; compulsory social security
M Obrazovanje	159888	24075	135813	Education
N Zdravstvena i socijalna skrb	215554	72221	143333	Health and social work
O Ostale društvene, socijalne i osobne uslužne djelatnosti	159076	70496	88580	Other community, social and personal service activities
Ukupno uslužne aktivnosti	3150630	1299702	1850928	Total service activities
Ukupno sve djelatnosti	6434950	3350656	3084294	Total of branches
Indirektno mjerene bankarske usluge		93019	-93019	FISIM
UKUPNO, bazne cijene	6434950	3443675	2991275	TOTAL, basic prices
Porezi na proizvode minus subvencije na proizvode	725747		725747	Taxes on products less subsidies on products
BRUTO PROIZVODNJA, tržišne cijene	7160697			TOTAL OUTPUT, market prices
BRUTO DOMAĆI PROIZVOD, tržišne cijene			3717022	GROSS DOMESTIC PRODUCT, market prices

3.4 RS - Račun proizvodnje - % međufazne potrošnje i dodane vrijednosti u bruto proizvodnji, 2003
 RS - Production account - % intermediate consumption and value added in output, 2003

Djelatnosti	Bruto proizvodnja Output	Međufazna potrošnja Intermediate consumption	Bruto dodana vrijednost Gross value added	Activities
A Poljoprivreda, lov i šumarstvo	100,00	56,57	43,43	Agriculture, hunting and forestry
B Ribarstvo	100,00	89,59	10,41	Fishing
C Rudarstvo i vađenje	100,00	52,40	47,60	Mining and quarrying
D Prerađivačka industrija	100,00	77,15	22,85	Manufacturing industry
E Opskrba električnom energijom, plinom i vodom	100,00	33,98	66,02	Electricity, gas and water supply
F Građevinarstvo	100,00	68,07	31,93	Construction
Ukupno proizvodne aktivnosti	100,00	62,45	37,55	Total basic activities
G Trgovina na veliko i malo; popravak motornih vozila, motocikla i predmeta za osobnu uporabu i kućanstvo	100,00	51,54	48,46	Wholesale and retail trade; repair of motor vehicles, motorcycles and personal and household goods
H Hoteli i restorani	100,00	43,79	56,21	Hotels and restaurants
I Prijevoz, skladištenje i komunikacije	100,00	39,84	60,16	Transport, storage and communications
J Financijsko posredovanje	100,00	34,18	65,82	Financial intermediation
K Poslovanje nekretninama, iznajmljivanje i poslovne usluge	100,00	74,29	25,71	Real estate, renting and business activities
L Javna uprava i obrana; obvezno socijalno osiguranje	100,00	24,84	75,16	Public administration and defence; compulsory social security
M Obrazovanje	100,00	15,06	84,94	Education
N Zdravstvena i socijalna skrb	100,00	33,50	66,50	Health and social work
O Ostale društvene, socijalne i osobne uslužne djelatnosti	100,00	44,32	55,68	Other community, social and personal service activities
Ukupno uslužne aktivnosti	100,00	41,25	58,75	Total service activities
Ukupno sve djelatnosti	100,00	52,07	47,93	TOTAL of branches

% međufazne potrošnje i dodane vrijednosti u vrijednosti proizvodnje
 % intermediate consumption and value added in output

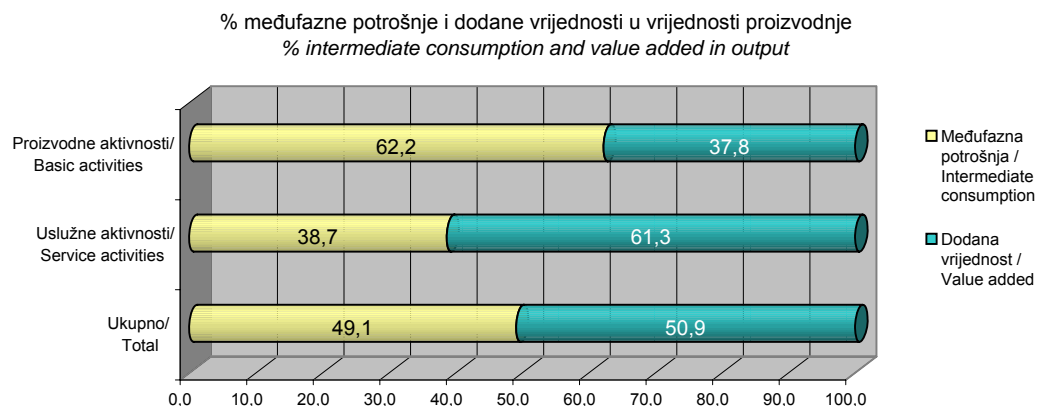


4.1 **BDs - Račun proizvodnje - Bruto domaći proizvod na bazi dodane vrijednosti, 2004**
BDs - Production account - Gross domestic product by value added, 2004

tekuće cijene / current prices				000 KM
Djelatnosti	Bruto proizvodnja Output	Međufazna potrošnja Intermediate consumption	Bruto dodana vrijednost Gross value added	Activities
A Poljoprivreda, lov i šumarstvo	48588	21015	27573	Agriculture, hunting and forestry
B Ribarstvo				Fishing
C Rudarstvo i vađenje				Mining and quarrying
D Prerađivačka industrija	93295	71953	21342	Manufacturing industry
E Opskrba električnom energijom, plinom i vodom	7763	5575	2188	Electricity, gas and water supply
F Građevinarstvo	64015	34365	29650	Construction
Ukupno proizvodne aktivnosti	213661	132908	80753	Total basic activities
G Trgovina na veliko i malo; popravak motornih vozila, motocikla i predmeta za osobnu uporabu i kućanstvo	105019	33351	71668	Wholesale and retail trade; repair of motor vehicles, motorcycles and personal and household goods
H Hoteli i restorani	9927	5453	4474	Hotels and restaurants
I Prijevoz, skladištenje i komunikacije	17414	8878	8536	Transport, storage and communications
J Financijsko posredovanje	1009	486	523	Financial intermediation
K Poslovanje nekretninama, iznajmljivanje i poslovne usluge	16231	4560	11671	Real estate, renting and business activities
L Javna uprava i obrana; obvezno socijalno osiguranje	67137	31093	36044	Public administration and defence; compulsory social security
M Obrazovanje	22908	5656	17252	Education
N Zdravstvena i socijalna skrb	19534	8678	10856	Health and social work
O Ostale društvene, socijalne i osobne uslužne djelatnosti	9732	5788	3944	Other community, social and personal service activities
Ukupno uslužne aktivnosti	268911	103943	164968	Total service activities
Ukupno sve djelatnosti	482572	236851	245721	Total of branches
Indirektno mjerene bankarske usluge				FISIM
UKUPNO, bazne cijene	482572	236851	245721	TOTAL, basic prices
Porezi na proizvode minus subvencije na proizvode	128524		128524	Taxes on products less subsidies on products
BRUTO PROIZVODNJA, tržišne cijene	611096			TOTAL OUTPUT, market prices
BRUTO DOMAĆI PROIZVOD, tržišne cijene			374245	GROSS DOMESTIC PRODUCT, market prices

4.2 **BDs - Račun proizvodnje - % međufazne potrošnje i dodane vrijednosti u bruto proizvodnji, 2004**
BDs - Production account - % intermediate consumption and value added in output, 2004

Djelatnosti	Bruto proizvodnja Output	Međufazna potrošnja Intermediate consumption	Bruto dodana vrijednost Gross value added	Activities
A Poljoprivreda, lov i šumarstvo	100,00	43,25	56,75	Agriculture, hunting and forestry
B Ribarstvo				Fishing
C Rudarstvo i vađenje				Mining and quarrying
D Prerađivačka industrija	100,00	77,12	22,88	Manufacturing industry
E Opskrba električnom energijom, plinom i vodom	100,00	71,82	28,18	Electricity, gas and water supply
F Građevinarstvo	100,00	53,68	46,32	Construction
Ukupno proizvodne aktivnosti	100,00	62,21	37,79	Total basic activities
G Trgovina na veliko i malo; popravak motornih vozila, motocikla i predmeta za osobnu uporabu i kućanstvo	100,00	31,76	68,24	Wholesale and retail trade; repair of motor vehicles, motorcycles and personal and household goods
H Hoteli i restorani	100,00	54,93	45,07	Hotels and restaurants
I Prijevoz, skladištenje i komunikacije	100,00	50,98	49,02	Transport, storage and communications
J Financijsko posredovanje	100,00	48,17	51,83	Financial intermediation
K Poslovanje nekretninama, iznajmljivanje i poslovne usluge	100,00	28,09	71,91	Real estate, renting and business activities
L Javna uprava i obrana; obvezno socijalno osiguranje	100,00	46,31	53,69	Public administration and defence; compulsory social security
M Obrazovanje	100,00	24,69	75,31	Education
N Zdravstvena i socijalna skrb	100,00	44,43	55,57	Health and social work
O Ostale društvene, socijalne i osobne uslužne djelatnosti	100,00	59,47	40,53	Other community, social and personal service activities
Ukupno uslužne aktivnosti	100,00	38,65	61,35	Total service activities
Ukupno sve djelatnosti	100,00	49,08	50,92	TOTAL of branches



4.3 **BDs - Račun proizvodnje - Bruto domaći proizvod na bazi dodane vrijednosti, 2003**
BDs - Production account - Gross domestic product by value added, 2003

tekuće cijene / current prices				000 KM
Djelatnosti	Bruto proizvodnja Output	Međufazna potrošnja Intermediate consumption	Bruto dodana vrijednost Gross value added	Activities
A Poljoprivreda, lov i šumarstvo	42815	19450	23365	Agriculture, hunting and forestry
B Ribarstvo				Fishing
C Rudarstvo i vađenje				Mining and quarrying
D Prerađivačka industrija	53880	38623	15257	Manufacturing industry
E Opskrba električnom energijom, plinom i vodom	6662	4579	2083	Electricity, gas and water supply
F Građevinarstvo	48407	38169	10238	Construction
Ukupno proizvodne aktivnosti	151764	100821	50943	Total basic activities
G Trgovina na veliko i malo; popravak motornih vozila, motocikla i predmeta za osobnu uporabu i kućanstvo	83516	24316	59200	Wholesale and retail trade; repair of motor vehicles, motorcycles and personal and household goods
H Hoteli i restorani	8848	4613	4235	Hotels and restaurants
I Prijevoz, skladištenje i komunikacije	12887	6370	6517	Transport, storage and communications
J Financijsko posredovanje	626	219	407	Financial intermediation
K Poslovanje nekretninama, iznajmljivanje i poslovne usluge	13138	6174	6964	Real estate, renting and business activities
L Javna uprava i obrana; obvezno socijalno osiguranje	77312	45494	31818	Public administration and defence; compulsory social security
M Obrazovanje	17262	3425	13837	Education
N Zdravstvena i socijalna skrb	17519	6689	10830	Health and social work
O Ostale društvene, socijalne i osobne uslužne djelatnosti	8404	4516	3888	Other community, social and personal service activities
Ukupno uslužne aktivnosti	239512	101816	137696	Total service activities
Ukupno sve djelatnosti	391276	202637	188639	Total of branches
Indirektno mjerene bankarske usluge				FISIM
UKUPNO, bazne cijene	391276	202637	188639	TOTAL, basic prices
Porezi na proizvode minus subvencije na proizvode	129227		129227	Taxes on products less subsidies on products
BRUTO PROIZVODNJA, tržišne cijene	520503			TOTAL OUTPUT, market prices
BRUTO DOMAĆI PROIZVOD, tržišne cijene			317866	GROSS DOMESTIC PRODUCT, market prices

4.4 **BDs - Račun proizvodnje - % međufazne potrošnje i dodane vrijednosti u bruto proizvodnji, 2003**
BDs - Production account - % intermediate consumption and value added in output, 2003

Djelatnosti	Bruto proizvodnja Output	Međufazna potrošnja Intermediate consumption	Bruto dodana vrijednost Gross value added	Activities
A Poljoprivreda, lov i šumarstvo	100,00	45,43	54,57	Agriculture, hunting and forestry
B Ribarstvo				Fishing
C Rudarstvo i vađenje				Mining and quarrying
D Prerađivačka industrija	100,00	71,68	28,32	Manufacturing industry
E Opskrba električnom energijom, plinom i vodom	100,00	68,73	31,27	Electricity, gas and water supply
F Građevinarstvo	100,00	78,85	21,15	Construction
Ukupno proizvodne aktivnosti	100,00	66,43	33,57	Total basic activities
G Trgovina na veliko i malo; popravak motornih vozila, motocikla i predmeta za osobnu uporabu i kućanstvo	100,00	29,12	70,88	Wholesale and retail trade; repair of motor vehicles, motorcycles and personal and household goods
H Hoteli i restorani	100,00	52,14	47,86	Hotels and restaurants
I Prijevoz, skladištenje i komunikacije	100,00	49,43	50,57	Transport, storage and communications
J Financijsko posredovanje	100,00	34,98	65,02	Financial intermediation
K Poslovanje nekretninama, iznajmljivanje i poslovne usluge	100,00	46,99	53,01	Real estate, renting and business activities
L Javna uprava i obrana; obvezno socijalno osiguranje	100,00	58,84	41,16	Public administration and defence; compulsory social security
M Obrazovanje	100,00	19,84	80,16	Education
N Zdravstvena i socijalna skrb	100,00	38,18	61,82	Health and social work
O Ostale društvene, socijalne i osobne uslužne djelatnosti	100,00	53,74	46,26	Other community, social and personal service activities
Ukupno uslužne aktivnosti	100,00	42,51	57,49	Total service activities
Ukupno sve djelatnosti	100,00	51,79	48,21	TOTAL of branches

% međufazne potrošnje i dodane vrijednosti u vrijednosti proizvodnje
 % intermediate consumption and value added in output

