

BOSNA I HERCEGOVINA  БОСНА И ХЕРЦЕГОВИНА

AGENCIJA ZA STATISTIKU BOSNE I HERCEGOVINE  
АГЕНЦИЈА ЗА СТАТИСТИКУ БОСНЕ И ХЕРЦЕГОВИНЕ  
AGENCY FOR STATISTICS OF BOSNIA AND HERZEGOVINA

**STATISTIČKI BILTEN**  
**СТАТИСТИЧКИ БИЛТЕН**  
**STATISTICAL BULLETIN**

**1**

**2003**



**Izdaje i tiska:** Agencija za statistiku Bosne i Hercegovine, Bosna i Hercegovina,  
Sarajevo,  
Trg Bosne i Hercegovine 1  
*Publisher:* Agency for Statistics of Bosnia and Herzegovina, Bosnia and  
Herzegovina, Sarajevo, Trg Bosne i Hercegovine 1  
*Printed by:* Agency for Statistics of Bosnia and Herzegovina

**Odgovara:** Poslovodni odbor  
*Editor:* Management Board

**Podatke su pripremili:** Nataša Lučić, ekspert  
Dijana Mlikota, ekspert  
*Data prepared by:* Mrs Nataša Lučić, an expert in statistics  
Mrs Dijana Mlikota, an expert in statistics

**Tehnički urednik:** Milenko Stojanović, M.Sc  
*Design and pre-press:* Milenko Stojanović, M.Sc

**Molimo korisnike Biltena da prilikom uporabe podataka navedu izvor**

*Users are kindly requested to mention data source*

BO S N A I H E R C E G O V I N A

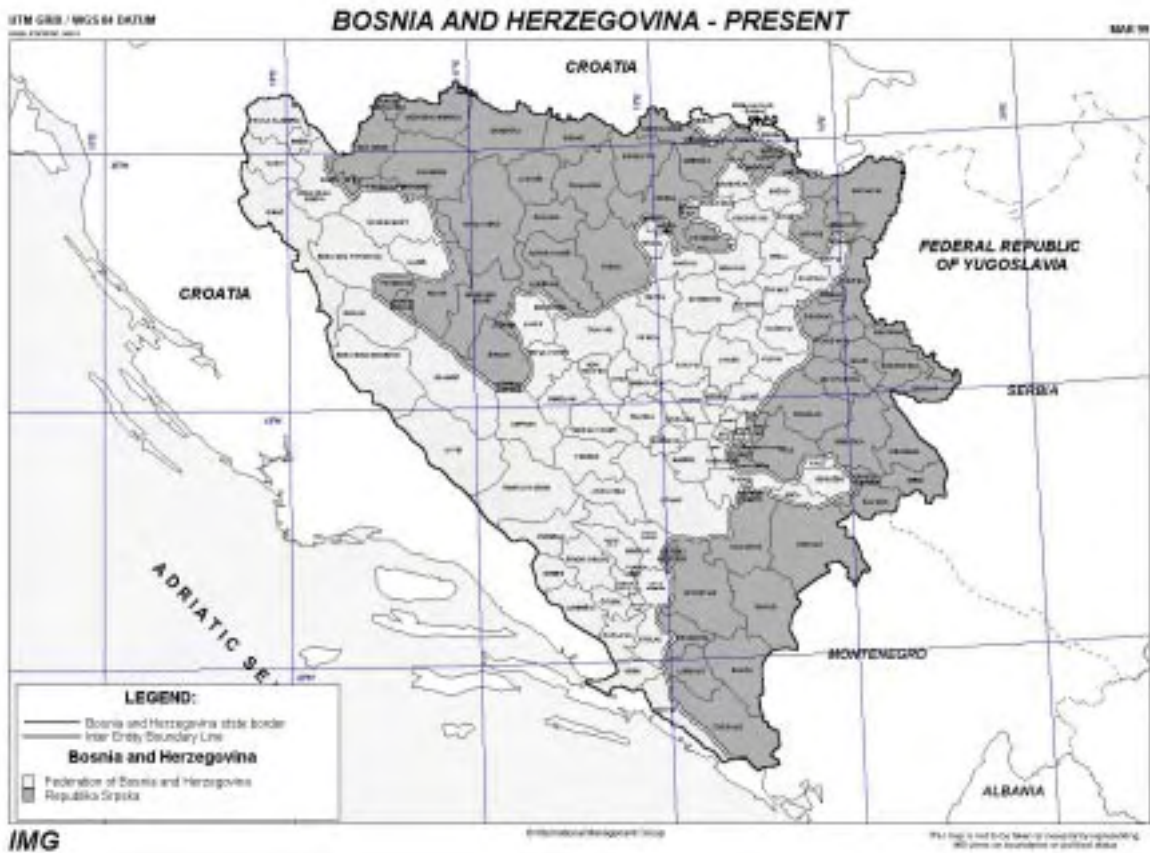
B O S N I A A N D H E R Z E G O V I N A

A G E N C I J A Z A S T A T I S T I K U B O S N E I H E R C E G O V I N E

A G E N C Y F O R S T A T I S T I C S O F B O S N I A A N D H E R Z E G O V I N A

**STATISTIČKI BILTEN 1**  
*STATISTICAL BULLETIN*

Sara jevo , januar /january 2003



\*) Objavljeno uz suglasnost International Management Group / *Published with agreeable to International Management Group*

## OPŠTI PODACI O BOSNI I HERCEGOVINI

**Službeni naziv:** Bosna i Hercegovina (B i H)

**Geografska lokacija:** Bosna i Hercegovina se nalazi na zapadnom dijelu Balkanskog poluotoka

**Pogranične zemlje:** SR Jugoslavija na istoku, Republika Hrvatska na sjeveru, zapadu i jugu.

**Administrativna podjela:** BiH je podjeljena na dva entiteta: Federaciju Bosne i Hercegovine (F BiH) i Republiku Srpsku (RS) i distrikt Brčko.

**Entitetska struktura:** FBiH je administrativno podjeljena na 10 kantona-županija. Kantoni-županije su podjeljeni na općine. Na području F BiH je 84 općina.

Republika Srpska je administrativno podjeljena na 64 općine. Grad Brčko je zasebna administrativna jedinica - Distrikt.

**Površina:**

Bosna i Hercegovina ukupno pokriva

	51 209,2 km <sup>2</sup>
Kopno	51 197 km <sup>2</sup>
More	12,2 km <sup>2</sup>

**Klima:** Pretežno kontinentalna, mediteranska na jugu

**Broj stanovnika:** Procjena prisutnog stanovništva (30.06.2001) 3.798.336

**Struktura stanovnika:** Bošnjaci, Hrvati i Srbi i pripadnici ostalih naroda

**Glavni grad:** Sarajevo (F BiH-Sarajevo, RS-Banja Luka)

**Službeni jezici:** Bosanski, Hrvatski i Srpski (bosanski, i hrvatski se pišu latiničnim pismom, a srpski se piše ćiriličnim pismom).

**Zvanična valuta:** Konvertibilna marka (KM), (1KM = 1 DM)

## GENERAL DATA ABOUT BOSNIA AND HERZEGOVINA

**Official name:** Bosnia and Herzegovina (BiH)

**Geographical location:** Bosnia and Herzegovina is situated in the west part of the Balkan Peninsula

**Border countries:** SR of Yugoslavia on the east, Republic of Croatia on the north, west and south

**Administrative distribution:** B&H is divided on two entities: Federation of Bosnia and Herzegovina (F B&H) and Republica Srpska (RS) and district Brčko

**Entity's structure:** FB&H is administratively divided on 10 cantons/districts. These cantons/districts are divided into municipalities. There are 84 municipalities in Fed. BiH. The Republika Srpska is administratively divided into 64 municipalities. The city Brčko is a separated administrative unit -District.

**Surface:** Bosnia and Herzegovina cover totally

	51 209,2 km <sup>2</sup>
Land	51 197 km <sup>2</sup>
Inland	12,2 km <sup>2</sup>

**Clime:** In the majority continental, mediterranean on south

**Number of habitants:** Estimation of current population (30.06.2001) 3.798.336

**The structure of population:** Muslims, Croats, Serbs and other participants of others nations

**Capital city:** Sarajevo (FB&H-Sarajevo, RS-Banja Luka)

**Official languages:** Bosnian, Croatian and Serbian (Bosnian, and Croatian are written on Alphabet, and Serbian are written on Cyrillic).

**Official value:** Konvertible mark (KM), (1KM = 1 DM)



**BOSNA I HERCEGOVINA**

**BOSNIA AND HERZEGOVINA**

**NACIONALNI RAČUNI**

***BRUTO DOMAĆI PROIZVOD ZA BOSNU I HERCEGOVINU***

**NATIONAL ACCOUNTS**

***GROSS DOMESTIC PRODUCT FOR BOSNIA AND HERZEGOVINA***

***1996 - 2001***

**Sarajevo, Januar / January 2003**

**SADRŽAJ**  
**CONTENTS**

Uvod.....	9
<i>Introduction.....</i>	<i>10</i>
Metodološka objašnjenja.....	11
<i>Nothes on methodology.....</i>	<i>16</i>
Tabele.....	22
<i>Tables.....</i>	<i>22</i>
<b>1. Nivo obrade Bosna i Hercegovine / Data processing level Bosnia and Herzegovina .....</b>	<b>23</b>
1.0 Bruto domaći proizvod za Bosnu i Hercegovinu ( 1996-2001) .....	23
<i>Gross domestic product in Bosnia and Herzegovina ( 1996-2001).....</i>	<i>23</i>
1.1 BiH - Račun proizvodnje, Bruto domaći proizvod na bazi dodane vrijednosti, 2001 .....	25
<i>B&amp;H- Production account , Gross domestic product by value added , 2001.....</i>	<i>25</i>
1.2 BiH - Račun proizvodnje - %, međufazne potrošnje i dodane vrijednosti u bruto proizvodnji, 2001.....	26
<i>B&amp;H - Production account - % of intermediate consumption and value added in output, 2001 .....</i>	<i>26</i>
1.3 BiH - Račun proizvodnje, Bruto domaći proizvod na bazi dobane vrijednosti, 2000 .....	27
<i>B&amp;H- Production account , Gross domestic product by value added, 2000.....</i>	<i>27</i>
1.4 BiH - Račun proizvodnje - %, međufazne potrošnje i dodane vrijednosti u bruto proizvodnji, 2000.....	28
<i>B&amp;H - Production account - % of intermediate consumption and value added in output, 2000.....</i>	<i>28</i>
1.5 Bruto dodana vrijednost i bruto domaći proizvod za BiH, entitete i BDs, 2001 .....	29
<i>Gross value added and Gross domestic product for B&amp;H, entities and BDs, 2001.....</i>	<i>29</i>
1.6 Bruto dodana vrijednost i bruto domaći proizvod za BiH, entitete i BDs, 2000 .....	30
<i>Gross value added and Gross domestic product for B&amp;H, entities and BDs2000.....</i>	<i>30</i>
1.7 Dodana vrijednost po djelatnostima i Bruto domaći proizvod za 2001, Struktura (%) .....	31
<i>Value addedby branches and Gross domestic produc for 2001, Structure (%).....</i>	<i>31</i>
1.8 Dodana vrijednost po djelatnostima i Bruto domaći proizvod za 2000, Struktura (%) .....	32
<i>Value addedby branches and Gross domestic produc for 2000, Structure (%).....</i>	<i>32</i>
1.9 Bruto dodana vrijednost i bruto domaći proizvod 2001, za BiH i entitete, indeksi.....	33
<i>Gross value added and Gross domestic product 2001, for B&amp;H and entities, indices.....</i>	<i>33</i>
1.10 Bruto dodana vrijednost i bruto domaći proizvod 2001, za BiH i entitete, stopa rasta.....	34
<i>Gross value added and Gross domestic product 2001, B&amp;H and entities, growth rates .....</i>	<i>34</i>



Tabela.....	35
Tables.....	35
<b>2. Nivo obrade Federacija Bosne i Hercegovine / Data processing level Federation of B&amp;H.....</b>	<b>35</b>
2.1 FBiH - Račun proizvodnje, Bruto domaći proizvod na bazi dodane vrijednosti, 2001 .....	35
<i>FBiH - Production account, Gross domestic product by value added, 2001 .....</i>	<i>35</i>
2.2 FBiH - Račun proizvodnje - %, međufazne potrošnje i dodane vrijednosti u bruto proizvodnji, 2001 .....	36
<i>FB&amp;H - Production account - % of intermediate consumption and value added in output, 2001.....</i>	<i>36</i>
2.3 FBiH - Račun proizvodnje, Bruto domaći proizvod na bazi dodane vrijednosti, 2000 .....	37
<i>FBiH - Production account, Gross domestic product by value added, 2000 .....</i>	<i>37</i>
2.4 FBiH - Račun proizvodnje - %, međufazne potrošnje i dodane vrijednosti u bruto proizvodnji, 2001 .....	38
<i>FB&amp;H - Production account - % of intermediate consumption and value added in output, 2001.....</i>	<i>38</i>
<b>3. Nivo obrade Republika Srpska / Data processing level Republic of Srpska .....</b>	<b>39</b>
3.1 RS - Račun proizvodnje, Bruto domaći proizvod na bazi dodane vrijednosti, 2001 .....	39
<i>RS - Production account, Gross domestic product by value added, 2001.....</i>	<i>39</i>
3.2 RS - Račun proizvodnje - %, međufazne potrošnje i dodane vrijednosti u bruto proizvodnji, 2001 .....	40
<i>RS - Production account - % of intermediate consumption and value added in output, 2001 .....</i>	<i>40</i>
3.3 RS - Račun proizvodnje , Bruto domaći proizvod na bazi dodane vrijednosti, 2000 .....	41
<i>RS - Production account , Gross domestic product by value added , 2000.....</i>	<i>41</i>
3.4 RS - Račun proizvodnje - %, međufazne potrošnje i dodane vrijednosti u bruto proizvodnji, 2000 .....	42
<i>RS - Production account - % of intermediate consumption and value added in output, 2000.....</i>	<i>42</i>
<b>4. Nivo obrade Brčko Distrikt / Data processing level District Brčko .....</b>	<b>43</b>
4.1 BDs - Račun proizvodnje, Bruto domaći proizvod na bazi dodane vrijednosti, 2001 .....	43
<i>BDs - Production account, Gross domestic product by value added, 2001 .....</i>	<i>43</i>
4.2 BDs - Račun proizvodnje - %, međufazne potrošnje i dodane vrijednosti u bruto proizvodnji, 2001 .....	44
<i>BDs - Production account - % of intermediate consumption and value added in output, 2001.....</i>	<i>44</i>
4.3 BDs - Račun proizvodnje, Bruto domaći proizvod na bazi dodane vrijednosti, 2000.....	45
<i>BDs - Production account, Gross domestic product by value added, 2000 .....</i>	<i>45</i>
4.4 BDs - Račun proizvodnje - %, međufazne potrošnje i dodane vrijednosti u bruto proizvodnji, 2000 .....	46
<i>BDs - Production account - % of intermediate consumption and value added in output, 200.....</i>	<i>46</i>

## UVOD

Bilten Bruto domaći proizvod za Bosnu i Hercegovinu urađen je u okviru redovnih aktivnosti Agencije za statistiku Bosne i Hercegovine na agregiranju i publikovanju podataka za nivo Bosne i Hercegovine. Podaci predstavljeni u Biltenu rezultat su zajedničkog rada Agencije za statistiku Bosne i Hercegovine, Federalnog zavoda za statistiku, Republičkog zavoda za statistiku Republike Srpske i Statističkog biroa Brčko Distrikta.

Aktivnosti na izradi nacionalnih računa u Bosni i Hercegovini, u skladu sa konceptom preporukama međunarodnog Sistema nacionalnih računa (SNA), otpočele su u obe entitetska zavoda za statistiku prije nekoliko godina, kao jedna od najznačajnijih novina u statističkom sistemu i kao osnovno područje razvoja statistike prema potrebama tržišne ekonomije. U ove poslove uključila se i Agencija za statistiku Bosne i Hercegovine, nakon osnivanja, a potom i Statistički biro Brčko Distrikta.

Sistem nacionalnih računa, predviđen i preporučen ovim konceptom, je sveobuhvatan okvir koji, na konzistentan način, omogućava sučeljavanje informacija izvedenih iz različitih izvora, te povezivanje podataka različitih sektora ekonomije. Cilj je da se u obliku međusobno povezanih činjenica stvori slika o tome šta se događa u ekonomiji jedne zemlje.

Prikazivanje podataka unutar takvog okvira ima mnoge komparativne prednosti u programiranju statističkog sistema i utvrđivanju standarda za pojedine statistike. Na taj način se povećava analitička uporedivost podataka proizvedenih u različitim statistikama.

U Bosni i Hercegovini je realizovana tek početna faza primjene te metodologije izvođenja Godišnjeg obračuna bruto domaćeg proizvoda po proizvodnoj metodi u tekućim cijenama. Rad na daljnoj praktičnoj primjeni ovih preporuka nastaviće se u narednom periodu.

Krajnji zadatak je uvođenje i dosljedna primjena metodologije i preporuka SNA, što će rezultirati zaokruženim sistemom nacionalnih računa za Bosnu i Hercegovinu. Realizacija ovog zadatka će potrajati više godina i neophodno ga je izvršavati po pojedinim fazama i uz saradnju statističkih institucija sa drugim institucijama u zemlji.

Primjena međunarodnog sistema nacionalnih računa veoma je složen i kompleksan posao. Potpuna primjena ove metodologije zavisi od toga u kojoj se mjeri razvijaju oblici tržišne ekonomije, te od razvoja samog statističkog sistema. To znači, da će se Sistem nacionalnih računa u Bosni i Hercegovini prilagođavati strukturi nacionalnih računa u razvijenim zemljama brže ili sporije u zavisnosti od toga kako se razvojno i organizaciono bude prilagođavao ekonomski sistem tržišnim uslovima privređivanja.

## **INTRODUCTION**

*The Bulletin "National accounts Gross domestic product for Bosnia and Herzegovina" was prepared within the framework of the regular activities of the Agency for Statistics of Bosnia and Herzegovina on the aggregation and publication of data on the level of Bosnia and Herzegovina. The data presented in the Bulletin are the result of the joint work of Agency for statistics of Bosnia and Herzegovina, the Federal office of statistics, Republika of Srpska Institute for statistics and Brčko District Bureau of statistitics.*

*The activities on the creation of national accounts in BH, in accordance with the concept and the recommendations of the international System of National Accounts (SNA), commenced a few years ago in both entities' institutes for statistics as one of the most significant innovations in the statistical system and as a basic area of statistical development towards the needs of a market economy. When it was founded BHAS was included in this work and Brčko District Bureau of statistitics as well.*

*The system of national accounts, foreseen and recommended by this concept, is an overall framework, which, in a consistent fashion, enables the comparison of information received from different sources, as well as the aggregation of data from different sectors of the economy. The aim is to create a picture about the state of economy in a country, in the form of mutually connected facts.*

*The presentation of data within this kind of framework has many advantages as far as the programming of the statistical system and the determining of standards for individual statistics are concerned. In that way, the analytical comparability of the different statistics will be improved.*

*In BH, only the initial implementation of this methodology (the calculation of the gross domestic product according to the production method and in current prices) had been realized.*

*The final task is the introduction and the dedicated implementation of SNA methodology and recommendations, which would result in a well-developed system of national accounts for BH. The realization of this project will take a few years and it is necessary to execute it according to individual phases and with cooperation between statistical institutions and other institutions in the country.*

*The implementation of the international system of national accounts is a very complicated task. The implementation of this methodology in BH will depend on the extent to which the market economy will develop and on the development of the statistical system. This means that the pace by which the System of National Accounts in BH will conform to the structure of national accounts in developed countries will depend on how the economic system conforms, both in development and in organization, to the market conditions of production.*

## NACIONALNI RAČUNI

### Metodološka objašnjenja

#### Bruto domaći proizvod na bazi dodane vrijednosti u tekućim cijenama

##### *Opšte napomene*

U obračunu Bruto domaćeg proizvoda za Bosnu i Hercegovinu i entitete primjenjuje se metodologija Ujedinjenih nacija «Sistem nacionalnih računa» – SNA 1993 i njena evropska verzija «Evropski sistem nacionalnih računa» – ESA '95.

Obračun Bruto domaćeg proizvoda, u skladu sa SNA / ESA metodologijom, radi se u Bosni i Hercegovini od 1996 godine. Za ratne godine, 1992-1995, ne postoje pouzdane procjene Bruto domaćeg proizvoda. Do 1991 godine Bosna i Hercegovina, kao i sve druge republike bivše Jugoslavije, vršila je obračun nacionalnih računa po konceptu materijalne proizvodnje.

Po SNA / ESA metodologiji u Bruto domaćem proizvodu su obuhvaćeni rezultati svih aktivnosti proizvodnje dobara i usluga. Ovaj koncept obračuna poznat je kao širi koncept obračuna proizvodnje. U obračun se, pored materijalne proizvodnje i usluga vezanih za proizvodnju, uključuju i sve druge djelatnosti kao što su: bankarstvo i finansijske usluge; usluge osiguranja; usluge obrazovanja, zdravstva i socijalnog osiguranja; usluge državne administracije ( odbrana, javni red, sigurnost i dr.); netržišne usluge, lične usluge, kao i sve vrste neprofitnih usluga.

Za izvođenje obračuna Bruto domaćeg proizvoda, za BiH i entitete, korišteni su raspoloživi statistički podaci poslovnih subjekata ( preduzeća, banaka, osiguravajućih društava, ustanova, organa uprave i ostalih subjekata ) koji su rezidentni na prostoru Bosne i Hercegovine, kao i podaci o poljoprivrednoj i nepoljoprivrednoj proizvodnji ( gazdinstva i radnje) koja se obavlja u okviru domaćinstva.

Obračun je izveden na osnovu podataka poslovnih subjekata registrovanih i raspoređenih prema Klasifikaciji djelatnosti, koja je usklađena sa evropskom klasifikacijom NACE – Rev. 1. Ova Klasifikacija djelatnosti primjenjuje se u statističkim institucijama u BiH već nekoliko godina. Poslovni subjekti su, za sada, za obračun BDP-a grupisani u područja djelatnosti kao institucionalne jedinice, prema sjedištu i pretežnoj djelatnosti, a ne prema jedinicama homogene aktivnosti ( jedinice u sastavu ), čemu treba težiti u budućem radu. Prije implementacija nove Klasifikacije djelatnosti procjene nacionalnih računa rađene su prema Jedinstvenoj klasifikaciji djelatnosti (JKD), korištenoj u statističkom sistemu bivše Jugoslavije.

Na osnovu obračunatog ukupnog bruto domaćeg proizvoda u tekućim cijenama, prosječnog godišnjeg kursa Centralne banke Bosne i Hercegovine za američki dolar i procijenjenih podataka o broju ukupnog stanovništva sredinom godine za BiH izračunat je bruto domaći proizvod u američkim dolarima, ukupno i po stanovniku.

### *Posebne napomene korisnicima podataka*

Korisnicima podataka •elimo skrenuti pažnju na činjenice koje mogu biti korisne za razumjevanje sadržaja i veličine pojedinih agregata prezentiranih u Biltenu.

Obračun Bruto domaćeg proizvoda izveden je na osnovu postojećih izvora podataka, kao i na osnovu zvaničnih statističkih istraživanja koja se provode u statističkom institucijama. Međutim, broj i sadržaj istraživanja ne zadovoljava potrebe statističara nacionalnih računa, da u potpunosti odgovore zahtjevima dosljedne primjene pomenutih međunarodnih metodologija.

Podaci prezentirani u ovom Biltenu su preliminarnog karaktera i mogu biti izmjenjeni i dopunjeni, kao rezultat nastojanja statističara da poboljšaju njihov kvalitet, obuhvat i međunarodnu uporedivost. Postoji nekoliko važnih i prioriternih pitanja i zadataka na kojima statističari eksperimentalno rade, ali za ozbiljniji rad i potpunije rezultate neophodno je provesti dodatna statistička istraživanja ili anketa.

Od 2000 godine egzistira Brčko Distrikt, kao posebna administrativna cjelina. Procjena dodane vrijednosti po djelatnostima i agregata za 2000 i 2001 urađena je na bazi raspoloživih, prikupljenih i obrađenih podataka od strane Statističkog biroa Brčko Distrikta.

Podaci o dodanoj vrijednosti za Institucije Bosne i Hercegovine, prikupljeni su i obrađeni, posebno, u Agenciji za statistiku BiH. Dobiveni rezultati su alocirani u entitetske obračune BDP-a po istom principu koji se primjenjuje za finansiranje rada institucija BiH iz budžeta entiteta, tj. 2/3 u rezultate za Federaciju BiH i 1/3 u rezultate za Republiku Srpsku. Obzirom da Brčko Distrikt nije finansirao rad institucija BiH podaci za Brčko nisu korigovani na ovaj način. Primjereniji kriterij za alokaciju rezultata zajedničkih institucija bio bi broj stanovnika.

Zbog nedostatka pouzdanijih podataka za izvođenje procjena u obračun Bruto domaćeg proizvoda nije uključena vrijednost neobuhvaćenih ekonomskih aktivnosti (siva ekonomija, skrivene, ilegalne aktivnosti i sl. ), kao ni procjena vrijednosti indirektno mjerenih usluga stanovanja u kućama i stanovima nastanjenim samim vlasnicima. Prema SNA / ESA metodologiji ove stavke ulaze u granicu proizvodnje, tj. trebaju biti uključene u obračun i raspoređene u djelatnosti u kojima se pojavljuju. U BiH, do sada, nisu provođena posebna istraživanja o neobuhvaćenim ekonomskim aktivnostima, niti postoje podaci o broju i strukturi stambenih jedinica nastanjenih samim vlasnicima, prema lokaciji.

U javnosti postoje, veoma različite, nezvanične ocjene veličine ovih pojava, ali one ne mogu biti relevantan osnov za statističke procjene. Službeno se problem statističkog praćenja, mjerenja i obuhvata neregistrovanih ekonomskih aktivnosti i imputirane stambene rente može riješiti jedino prikupljanjem dodatnih podataka i informacija, kao i na osnovu posebnih, stručnih metoda procjene.

U statističkim institucijama u BiH se poduzimaju određeni, eksperimentalni radovi, u vezi sa unapređenjima procjena za pomenute stavke, ali je ta aktivnost u početnoj fazi, jer nedostaju potrebni resursi. Svakako, rad na podešavanju Bruto domaćeg proizvoda za veličine neobuhvaćenih ekonomskih aktivnosti i imputirane stambene rente biće nastavljen. Dobiveni

Bruto domaći proizvod za BiH i entitete, predstavljen u ovom Biltenu, urađen je po proizvodnom metodu, na bazi dodane vrijednosti, u tekućim cijenama. SNA / ESA metodologija preporučuje obračun BDP-a po tri metode i međusobno poređenje dobivenih rezultata. Za BiH bi bilo posebno važno da se uradi obračun BDP-a po rashodnoj metodi, a na osnovu drugih, nezavisnih izvora podataka i anketa.

### ***Sistem nacionalnih računa, Račun proizvodnje i obračun Bruto domaćeg proizvoda***

Sistem nacionalnih računa je integrisani skup makroekonomskih računa i bilansnih šema, zasnovanih na međunarodno dogovorenim pojmovima, definicijama, klasifikacijama i računovodstvenim pravilima.

Ovaj sistem obuhvata slijedeće račune: 1) Tekuće račune ( račun proizvodnje i račun stvaranja, raspodjele i upotrebe dohotka ), 2) Račune akumulacije ( kapitalni račun, finansijski račun i račun ostalih promjena u aktivi i 3) Bilanse.

U statističkim institucijama u Bosni i Hercegovini primjena SNA / ESA metodologije je na početku i sada se radi Račun proizvodnje (prvi u nizu računa) i izvodi obračun Bruto domaćeg proizvoda na bazi dodane vrijednosti u tekućim cijenama. Nedovoljan broj izvornih podataka, te neusklađenost statistika proizvedenih u drugim statističkim oblastima sa međunarodnim preporukama su osnovni problemi koji limitiraju dalje unapređenja statistike nacionalnih računa i implementaciju SNA/ESA metodologije. Provođenje novih statističkih istraživanja i anketa zahtjeva dodatne stručne kadrove i finansijska sredstva.

Računom proizvodnje prikazuju se rezultati proizvodnih aktivnosti po pojedinim djelatnostima i sektorima. Osnovne stavke u računu proizvodnje su: bruto vrijednost proizvodnje, međufazna potrošnja i bruto dodana vrijednost kao njihova razlika i rezultat proizvodnih aktivnosti. Bruto dodana vrijednost u sebi sadrži: ostale poreze na proizvodnju i uvoz, sredstva zaposlenih i bruto poslovni višak ili mješoviti dohodak.

Bruto domaći proizvod je osnovni makroekonomski agregat računa proizvodnje i može se izračunati pomoću tri pristupa i to: 1) proizvodni pristup, 2) rashodni pristup i 3) dohodovni pristup.

Prema proizvodnom pristupu Bruto domaći proizvod je **zbir** bruto dodanih vrijednosti stvorenih u svim djelatnostima (obračunatih u baznim cijenama), korigovan za neto poreze na proizvode i FISIM.

Prema rashodnom pristupu Bruto domaći proizvod je zbir: a) finalne potrošnje ( potrošnja domaćinstava, neprofitnih institucija koje služe domaćinstvima i vladina potrošnja), b) bruto investicija (bruto investicije u stalna sredstva i promjene u stanju zaliha i dragocjenosti) i c) salda izvoza i uvoza roba i usluga.

Prema dohodovnom pristupu bruto domaći proizvod je suma potrošnje fiksnog kapitala, sredstava zaposlenih, neto poreza na proizvode i poslovnog viška ili mješovitog dohotka.

## **Definicije osnovnih elemenata Računa proizvodnje i Bruto domaćeg proizvoda**

**Bruto vrijednost proizvodnje** se definiše kao tržišna vrijednost svih proizvedenih roba i usluga koje proizvedu rezidentni proizvođači tokom obračunskog razdoblja.

Razlikuju se tri kategorije proizvodnje: a) tržišna proizvodnja, b) proizvodnja za vlastitu finalnu upotrebu i c) ostala netržišna proizvodnja.

Bruto vrijednost proizvodnje se obračunava po dva osnovna metoda, kao vrijednost proizvodnje ili kao suma troškova nastalih u toku proizvodnje. Proizvodna metoda se uglavnom primjenjuje za proizvođače roba i usluga koji su tržišno orjentisani. Bruto vrijednost proizvodnje, dobivena po ovoj metodi predstavlja tržišnu vrijednost proizvedenih dobara i usluga. Metoda troškova se uglavnom primjenjuje za institucionalne jedinice sektora države i ostale neprofitne institucije. Bruto vrijednost proizvodnje za ove jedinice izračunava se kao zbir međufazne potrošnje i bruto dodane vrijednosti.

**Međufazna potrošnja**, po nabavnim cijenama, je vrijednost proizvoda i usluga koje se transformišu, koriste i troše u procesu proizvodnje. Međufazna potrošnja obuhvata: a) troškove sirovina i materijala, b) troškove energije i rezervnih dijelova, c) troškove usluga i d) ostale troškove poslovanja.

Međufazna potrošnja predstavlja vrijednost roba i usluga iskorištenih kao input tokom procesa proizvodnje, isključujući fiksnu imovinu čija se potrošnja registruje kao potrošnja fiksnog kapitala. Proizvodi korišteni za međufaznu potrošnju se evidentiraju i vrednuju u vrijeme kada ulaze u proces proizvodnje.

**Dodana vrijednost**, kao povećanje vrijednosti proizvodnje jednaka je razlici između bruto vrijednosti proizvodnje i međufazne potrošnje. Dodana vrijednost za institucionalne jedinice iskazuje se prema baznim (osnovnim) cijenama, tj. cijenama koje ne obuhvaćaju poreze na proizvode, a obuhvaćaju subvencije na proizvode.

**Bruto domaći proizvod**, po tržišnim cijenama, jednak je zbiru bruto dodanih vrijednosti po djelatnostima uz uključivanje u obračun, na nivou ukupne ekonomije, stavki koje nisu raspoređene po djelatnostima, a to su: a) usluge finansijskog posredovanja indirektno mjerene (FISIM) i b) porezi na proizvode i usluge minus subvencije na proizvode i usluge.

Kada se od Bruto domaćeg proizvoda odbije potrošnja fiksnog kapitala dobije se Neto domaći proizvod.

**Porezi na proizvode i usluge** su porezi koji se plaćaju po proizvedenom ili prosljeđenom dobru i usluzi. Ovdje spadaju svi porezi na proizvode i uvozne obaveze, porez na promet roba i usluga, posebni porezi na naftne derivate, cigarete, alkohol, igre na sreću i sl.

**Subvencije na proizvode i usluge** su nepovratna plaćanja državnih institucija tržišnim proizvođačima namjenjena za proizvodni proces preduzeća ili za prodaju ili izvoz proizvoda.

**FISIM (usluge finansijskog posredovanja indirektno mjerene)** predstavlja vrijednost usluga finansijskog posredovanja koje se izračunavaju indirektno. FISIM se izračunava kao razlika između potraživanja po kamatama (aktivne kamate) i obaveza po kamatama (pasivne kamate) za institucionalne jedinice finansijskog posredovanja.

**Potrošnja fiksnog kapitala** predstavlja vrijednost iskorištenih stalnih sredstava, u toku obračunskog perioda, koja se u procesu proizvodnje prenese na nove proizvode i usluge. U sistemu nacionalnih računa svaka izravnavajuća stavka može se iskazati u bruto i neto izrazu. Iskazivanje u «bruto» izrazu znači da nije oduzeta potrošnja fiksnog kapitala, dok «neto» iskazivanje znači prikaz podatka nakon oduzimanja potrošnje fiksnog kapitala.

**Sredstva zaposlenih** obuhvaćaju sva primanja zaposlenih u novcu i naturi, koja su zaposleni primili kao naknadu za svoj rad i sve uplate na ime socijalnog osiguranja zaposlenih.

**Bruto poslovni višak** je rezidualna kategorija dodane vrijednosti po djelatnostima, koja se dobije kada se bruto dodana vrijednost umanjuje za sredstva zaposlenih i neto ostale poreze na proizvodnju (od ostalih poreza na proizvodnju oduzmu se subvencije na proizvodnju).

**Mješoviti dohodak** je alternativni izraz za poslovni višak neinkorporiranih preduzeća u vlasništvu domaćinstava, jer za njih nije moguće razdvojiti naknade po osnovu vlasništva od naknada po osnovu rada.



## **NATIONAL ACCOUNTS**

### **Methodological Explanations**

#### **Gross domestic product based on the value added in current prices**

##### ***General notes***

In calculating the gross domestic product for BH and the entities the methodology of United Nations "System of National Accounts"– SNA 1993 and its European version "European System of national accounts"– ESA 95 is used.

The calculation of gross domestic product, in accordance with the SNA/ESA methodology, has been done in BH since 1996. For the war years, 1992-1995, there do not exist accurate estimations of the gross domestic product. Up to 1991, BH, as well as all other republics of former Yugoslavia, had been done their calculations of national accounts according to the concept of material production.

According to the SNA/ESA methodology, all production activities regarding goods and services have to be included in the gross domestic product. This measurement concept is known as the broader concept for calculating production. Apart from the material production and services related to the production, all other activities, such as: banking and financial services; insurance services; education services; health and social insurance; public administration services (defense, public order, security, etc.); non-market services, personal services, as well as all other types of non-profit services, are included in the calculation.

In order to determine the gross domestic product for BH and the entities, all available statistical data of the businesses (enterprises, banks, insurance societies, institutions, authority bodies and other subjects), which are residents in the territory of BH, as well as data regarding agricultural and non-agricultural production (holdings and shops) done within the household, are used.

The calculation is based on the data of business enterprises registered and allocated according to the Classification of activities, which has been harmonized with the European classification NACE – Rev.1. This classification of activities has been used in statistical institutions in BH for a few years now. The business enterprises are at present, for the GDP calculation, grouped, as institutional units, according to the areas of activities, according to the headquarters and main activity, and not according to the units of homogenous activity, which should be aimed for in the future. Before the implementation of a new classification of activities, the estimations of national accounts had been done according to the Unique Classification of Activities (JKD), used in the statistical system of former Yugoslavia.

Based on the calculated total gross domestic product in current prices, the average USD exchange rate of the Central Bank of BH, and the estimated data regarding the number of the total population in the middle of the year, the gross domestic product, in USD, for the whole population and per capita, had been calculated for BH.

### *Special reminders for data users*

The attention of data users is drawn to some facts that could be useful in understanding the content and the size of the aggregates presented in the Bulletin.

The calculation of the gross domestic product has been determined based on the existing data sources, as well as based on official statistical surveys, which had been done in the statistical institutions. The number of and the content of the surveys do not yet satisfy the needs of the national accounts statisticians in order to meet the demands of full implementation of the above-mentioned international methodologies.

The data presented in this Bulletin are of a preliminary character and could be revised, as a result of the statisticians' goal of improving their quality, coverage and international comparability. There do exist some important questions and tasks, of the highest priority, which are already worked on experimentally by the statisticians. However, for more serious and complete results, it is necessary to carry out additional statistical researches or surveys.

Noting that Brčko District has existed as a separate administrative unit since 2000, estimate of total value added by activities and aggregates for 2000 and 2001 years were made on the basis of available data that were compiled and processed by the Brčko District Bureau of Statistics.

Data on value added for the Institutions of Bosnia and Herzegovina have been collected and compiled separately by Agency for Statistics of Bosnia and Herzegovina. The achieved results were allocated among the entity components of GDP according to the same principle that is applied for financing the work of Central BH institutions from entities' budgets, that is, 2/3 to the BH Federation and 1/3 to the Republic of Srpska. Since Brčko District did not finance the work of Central BH institutions, the data for Brčko have not been adjusted in this manner. The number of population would be a more appropriate criterion for allocating the data for Central institutions.

Because of the lack of more reliable data for the completion of estimations, the value of non-observed economic activities (grey economy, hidden, illegal activities, etc.), as well as the value of the indirectly measured housing services in owner-occupied housing, have not been included into the calculation of the gross domestic product. According to the SNA/ESA methodology, these items should be included in the calculation and grouped according to the activities in which they appear. Up to now, there hasn't been carried out special surveys about non-observed economic activities in BiH, nor have there been data according to the location, number and structure of owner-occupied housing units.

In the public domain, there exist very different unofficial assessments of the values of this phenomenon, but those cannot be a relevant basis for statistical estimations. Officially, the problem of statistical observations, measurement and coverage of non-registered economic activities and imputed rental can only be solved by using additional information and expert methods of estimation.

Certain experimental work had been done in the statistical institutions of BH in order to improve the estimations for the above-mentioned items, but since there is a lack of necessary resources, these activities are still in their starting phases. Of course, work on the adjustment of the gross domestic product to include the size of non-observed economic activities and imputed housing rental will be continued. Once the statistical institutions have

done appropriate research and executed expert analysis and estimations, then the results will be included in the processing according to the sectors and years.

The gross domestic product for BiH and the entities presented in this bulletin had been calculated according to the production method, based on value added, in current prices. The SNA/ESA methodology recommends that the GDP be calculated according to three methods, and that the results be compared to one another. It would be especially important for BH if the calculation of GDP could be done according to the expenditure method, based on other, independent data sources and surveys.

### ***The national accounts system, Production account and the calculation of the Gross domestic product***

The national accounts system is an integrated set of macroeconomic accounts and balance schemes, based on the internationally agreed concepts, definitions, classifications and accounting rules.

This system includes the following accounts: 1) Current accounts ( the production account and the generation, allocation and use of income accounts), 2) Accumulation accounts (capital account, financial account and the other changes in the assets account) and 3) Balance sheets.

In the statistical institutions of BH, the implementation of SNA/ESA methodology is at the very beginning, so the production account (first in the sequence of accounts) is done and the gross domestic product is compiled based on value added in current prices. Insufficient data is the basic problem that limits further improvements in the statistics of national accounts and the implementation of this methodology. The organisation of new statistical research and surveys requires additional financial resources.

The results of the production activities according to the particular activities and sectors are shown in the production account. The basic items in the production account are: the gross output, intermediate consumption and gross value added - as their derivation and result of the production activities. The gross value added consists of: other taxes on production and import, compensation of employees and the gross operating surplus or mixed income.

Gross domestic product is the basic macroeconomic aggregate of the production account and can be calculated according to three approaches: 1) production approach, 2) expenditure approach, and 3) income approach.

According to the production approach, gross domestic product is the sum of gross value added generated in all activities, calculated according to basic prices and corrected for net taxes on products and for FISIM.

According to the expenditure approach, gross domestic product is the sum of: Final consumption (households, NPISH and general government consumption), Gross capital formation ( gross fixed capital formation, changes in inventories and net acquisition of valuables) and the external balance of goods and services ( exports of the goods and services less imports of goods and services).

According to the income approach, gross domestic product is the sum of the consumption of fixed capital, compensation of employees, net taxes on products and operating surplus or mixed income.

### ***Definitions of basic elements of Production account and Gross domestic product***

**The gross output** is defined as the market value of all produced goods and services that are generated by resident producers during an accounting period. There are three categories of production: a) market production, b) production for own final use and c) other non-market production. The gross output value is calculated according to two basic methods: as value of production or by the sum of the costs occurred during the process of production. The production method is mainly used for those producers of goods and services who are profit-oriented. The gross value of production, calculated according to this method, presents the market value of the produced goods and services. The costs method is mainly used for institutional units of the public sector and other non-profit institutions. The gross value of production for these units is calculated as the sum of intermediate consumption and gross value added.

**Intermediate consumption**, according to purchaser's prices, is the value of products and services that are transformed, used and spent in the production process. Intermediate consumption includes: a) costs of raw material and equipment, b) energy costs and spare parts, c) costs of services, d) other business costs. Intermediate consumption presents the value of goods and services used as input during the process of production, with the exception of fixed capital, which use is registered as the fixed capital consumption. The products used for intermediate production are registered and valued at the time they enter the production process.

**Value added**, as the increase in the value of production is equal to the difference between gross output and intermediate consumption. Value added for institutional units is expressed according to basic prices, that is prices that do not include taxes on products, but do include subsidies on products.

**Gross domestic product**, according to market prices, is equal to the sum of total value added according to activities, including, on the level of the total economy, items that have not been allocated according to the activities. These are indirectly measured services of financial intermediation (FISIM) and taxes on products and services minus the subsidies on products and services. When the consumption of fixed capital is subtracted from the gross domestic product, the result is **net domestic product**.

**Taxes on products and services** are taxes paid according to the produced or delivered goods and service. All taxes on products and import duties, turnover taxes, special taxes on oil derivatives, cigarettes, alcohol, lottery games, etc., fall under this category.

**Subsidies on products and services** are non-returnable payments of government institutions to market producers, provided for the production process of enterprises or for the sale or import of products.

**FISIM** (financial intermediation services indirectly measured) presents the value of services of financial intermediation, which are indirectly measured. FISIM is calculated as the difference between the claims according to interest (active interest) and obligations according to interest (passive interest) for the institutional units for financial intermediation.

**Consumption of fixed capital** is the value of used fixed capital, during an accounting period, which are used, during the process of production of new products and services. In the national accounts system, every aggregate is expressed in gross and net form. Expressing it in “gross” form means that the consumption of fixed capital had not been subtracted, while “net” form means that the data is shown after the consumption of fixed capital had been subtracted.

**Compensation of employees** includes all remuneration to employees, both in cash or in kind, that the employees receive in return for their work done, as well as all payments to the social insurance schemes of employees.

**Gross operating surplus** is a residual category of gross value added by the activities, that remain after reducing gross value added by compensation of employees and net other taxes on production (subsidies on production have been subtracted from other taxes).

**Mixed income** is an alternative term for the operating surplus of unincorporated enterprises owned by households, since it is impossible to separate their compensations based on the ownership from their compensations based on work done.



**BRUTO DOMAĆI PROIZVOD ZA BOSNU I HERCEGOVINU – Tabele**

***GROSS DOMESTIC PRODUCT FOR BOSNIA AND HERZEGOVINA - Tables***

**1996 - 2001**

**1.0 Bruto domaći proizvod za BiH**  
**Gross domestic product for BiH**

	1996	1997	1998	1999	2000	2001	
<b>Bruto domaći proizvod, tekuće cijene, mln KM / Gross domestic product, current prices, mln KM</b>							
<b>Bosna i Hercegovina</b>	3049	6367	7244	8604	9611	10480	<b>Bosna i Hercegovina</b>
<b>Brčko Distrikt <sup>1)</sup></b>	-	-	-	-	154	213	<b>Brčko Distrikt <sup>1)</sup></b>
<b>Federacija BiH</b>	1996	4748	5407	6141	6723	7274	<b>Federacija B&amp;H</b>
<b>Republika Srpska</b>	1144	1619	1837	2462	2734	2993	<b>Republika Srpska</b>
<b>Bruto domaći proizvod, tekuće cijene, mln USD / Gross domestic product, current prices, mln USD</b>							
<b>Bosna i Hercegovina</b>	2026	3672	4113	4691	4536	4795	<b>Bosna i Hercegovina</b>
<b>Brčko Distrikt</b>	-	-	-	-	73	97	<b>Brčko Distrikt</b>
<b>Federacija BiH</b>	1326	2738	3070	3348	3173	3328	<b>Federacija B&amp;H</b>
<b>Republika Srpska</b>	760	934	1043	1342	1290	1369	<b>Republika Srpska</b>
<b>Bruto domaći proizvod po stanovniku, KM / Gross domestic product per capita, KM</b>							
<b>Bosna i Hercegovina</b>	836	1695	1982	2310	2542	2759	<b>Bosna i Hercegovina</b>
<b>Bruto domaći proizvod po stanovniku, USD / Gross domestic product per capita, USD</b>							
<b>Bosna i Hercegovina</b>	556	978	1126	1259	1200	1263	<b>Bosna i Hercegovina</b>
<b>Stanovništvo, procjena sredinom godine, hilj / Population, mid year estimate, '000 <sup>2)</sup></b>							
<b>Bosna i Hercegovina</b>	3645	3756	3654	3725	3781	3798	<b>Bosna i Hercegovina</b>
<b>Prosječni godišnji kurs KM / USD <sup>3)</sup></b>	1,5048	1,7341	1,7614	1,8343	2,1189	2,1856	<b>Annual average exchange rate KM / USD <sup>3)</sup></b>

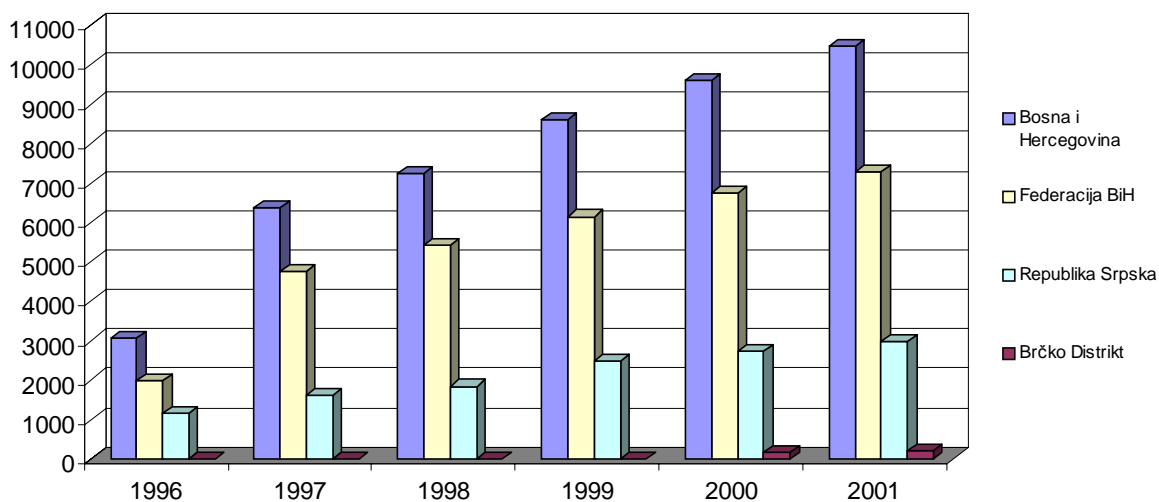
<sup>1)</sup> Brčko Distrikt od 2000 egzistira kao posebna administrativna cjelina u BiH.  
*Brcko District exists as a separate administrative unit in BiH, since 2000.*

<sup>2)</sup> Izvori: Podaci Agencije za statistiku BiH  
*Sources: Data of Agency for statistics of BH*

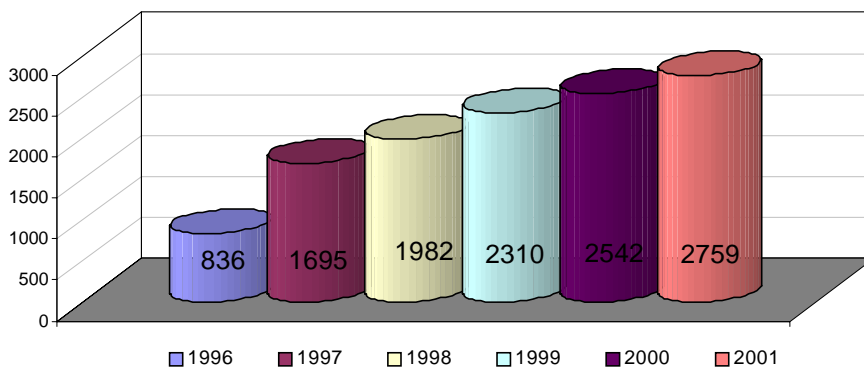
<sup>3)</sup> Izvori: MMF, International Finance Statistics (1996 i 1997) i CBBH (1998 do 2001)  
*Sources: IMF, International Finance Statistics (1996 and 1997) and CBBH (1998 to 2001)*



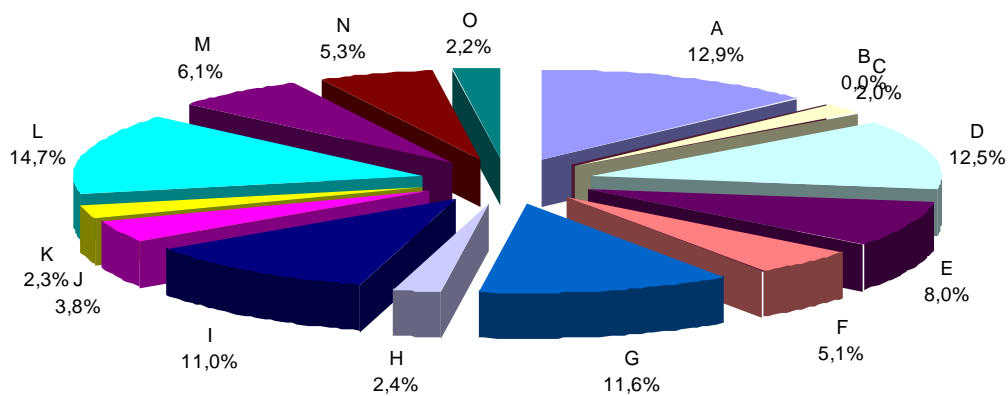
BDP za BiH, entitete i BDs po godinama - mln KM  
 GDP for BiH, entities and BDs by years - mln KM



BDP po stanovniku za BiH - KM  
 GDP per capita for BiH - KM



Struktura dodane vrijednosti u baznim cijenama po djelatnostima, 2001- tekuće cijene  
 Structure of value added at basic prices by activities, 2001 - current prices



**1.1 BiH - Račun proizvodnje - Bruto domaći proizvod na bazi dodane vrijednosti, 2001**  
**BiH - Production account - Gross domestic product by value added, 2001**

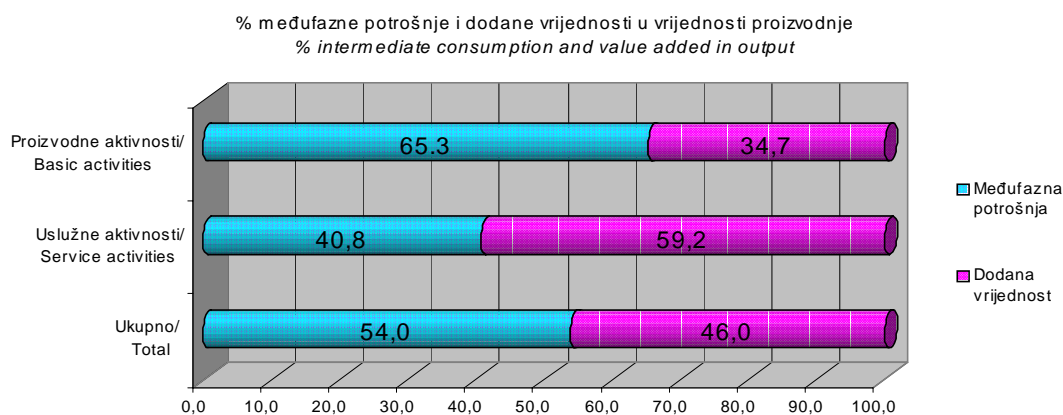
tekuće cijene / current prices				000 KM
Djelatnosti	Bruto proizvodnja Output	Međufazna potrošnja Intermediate consumption	Bruto dodana vrijednost Gross value added	Activities
A Poljoprivreda, lov i šumarstvo	2421098	1308513	1112585	Agriculture, hunting and forestry
B Ribarstvo	10909	9273	1636	Fishing
C Rudarstvo	381137	208441	172696	Mining
D Prerađivačka industrija	4360135	3286631	1073504	Manufacturing industry
E Snabdijevanje strujom, gasom i vodom	1361854	670176	691678	Electricity, gas and water supply
F Građevinarstvo	1536024	1096738	439286	Construction
<b>Ukupno proizvodne aktivnosti</b>	<b>10071157</b>	<b>6579772</b>	<b>3491385</b>	<b>Total basic activities</b>
G Veleprodaja i maloprodaja; popravka motornih vozila, motocikla i robe za ličnu upotrebu i domaćinstva	2015492	1019784	995708	Wholesale and retail trade; repair of motor vehicles, motorcycles and personal and household goods
H Hoteli i restorani	415317	212376	202941	Hotels and restaurants
I Transport, skladištenje i komunikacije	1664235	716577	947658	Transport, storage and communications
J Finansijsko posredovanje	505842	176270	329570	Financial intermediation
K Poslovanje nekretninama, iznajmljivanje i poslovne usluge	584042	384127	199915	Real estate, renting and business activities
L Javna uprava i odbrana; obavezno socijalno osiguranje	1697223	431919	1265304	Public administration and defence; compulsory social security
M Obrazovanje	637236	113691	523545	Education
N Zdravstvena i socijalna zaštita	690053	234691	455362	Health and social work
O Ostale društvene, socijalne i lične uslužne djelatnosti	416303	225654	190649	Other community, social and personal service activities
<b>Ukupno uslužne aktivnosti</b>	<b>8625743</b>	<b>3515089</b>	<b>5110654</b>	<b>Total service activities</b>
<b>Ukupno sve djelatnosti</b>	<b>18696900</b>	<b>10094861</b>	<b>8602039</b>	<b>Total of branches</b>
Indirektno mjerene bankarske usluge		236505	-236505	FISIM
<b>UKUPNO, bazne cijene</b>	<b>18696900</b>	<b>10331366</b>	<b>8365534</b>	<b>TOTAL, basic prices</b>
Porezi na proizvode minus subvencije na proizvode	2114423		2114423	Taxes on products less subsidies on products
<b>BRUTO PROIZVODNJA, tržišne cijene</b>	<b>20811323</b>			<b>TOTAL OUTPUT, market prices</b>
<b>BRUTO DOMAĆI PROIZVOD, tržišne cijene</b>			<b>10479957</b>	<b>GROSS DOMESTIC PRODUCT, market prices</b>

**Napomena:** Institucije BiH uključene u djelatnosti J i L, kao i u ukupne rezultate sa slijedećim vrijednostima, izraženim u hiljadama KM: 122 445 bruto proizvodnja, 47 751 međufazna potrošnja i 74 694 dodana vrijednost.

**Notes:** Institutions of BiH were included in activities J and L, as well in total results with following amounts, present in 000 KM: 122 445 output, 47 751 intermediate consumption and 74 694 value added.

1.2 BiH - Račun proizvodnje - % međufazne potrošnje i dodane vrijednosti u bruto proizvodnji, 2001  
 BiH - Production account - % intermediate consumption and value added in output, 2001

Djelatnosti	Bruto proizvodnja Output	Međufazna potrošnja Intermediate consumption	Bruto dodana vrijednost Gross value added	Activities
A Poljoprivreda, lov i šumarstvo	100,00	54,05	45,95	Agriculture, hunting and forestry
B Ribarstvo	100,00	85,00	15,00	Fishing
C Rudarstvo	100,00	54,69	45,31	Mining
D Prerađivačka industrija	100,00	75,38	24,62	Manufacturing industry
E Snabdijevanje strujom, gasom i vodom	100,00	49,21	50,79	Electricity, gas and water supply
F Građevinarstvo	100,00	71,40	28,60	Construction
<b>Ukupno proizvodne aktivnosti</b>	<b>100,00</b>	<b>65,33</b>	<b>34,67</b>	<b>Total basic activities</b>
G Veleprodaja i maloprodaja; popravka motornih vozila, motocikla i robe za ličnu upotrebu i domaćinstva	100,00	50,60	49,40	Wholesale and retail trade; repair of motor vehicles, motorcycles and personal and household goods
H Hoteli i restorani	100,00	51,14	48,86	Hotels and restaurants
I Transport, skladištenje i komunikacije	100,00	43,06	56,94	Transport, storage and communications
J Finansijsko posredovanje	100,00	34,85	65,15	Financial intermediation
K Poslovanje nekretninama, iznajmljivanje i poslovne usluge	100,00	65,77	34,23	Real estate, renting and business activities
L Javna uprava i odbrana; obavezno socijalno osiguranje	100,00	25,45	74,55	Public administration and defence; compulsory social security
M Obrazovanje	100,00	17,84	82,16	Education
N Zdravstvena i socijalna zaštita	100,00	34,01	65,99	Health and social work
O Ostale društvene, socijalne i lične uslužne djelatnosti	100,00	54,20	45,80	Other community, social and personal service activities
<b>Ukupno uslužne aktivnosti</b>	<b>100,00</b>	<b>40,75</b>	<b>59,25</b>	<b>Total service activities</b>
<b>UKUPNO sve djelatnosti</b>	<b>100,00</b>	<b>53,99</b>	<b>46,01</b>	<b>TOTAL of branches</b>



**1.3 BiH - Račun proizvodnje - Bruto domaći proizvod na bazi dodane vrijednosti, 2000**  
**BiH - Production account - Gross domestic product by value added, 2000**

tekuće cijene / current prices				000 KM
Djelatnosti	Bruto proizvodnja Output	Međufazna potrošnja Intermediate consumption	Bruto dodana vrijednost Gross value added	Activities
A Poljoprivreda, lov i šumarstvo	2288260	1226848	1061412	Agriculture, hunting and forestry
B Ribarstvo	9953	7344	2609	Fishing
C Rudarstvo	366801	184599	182202	Mining
D Prerađivačka industrija	4345725	3331676	1014049	Manufacturing industry
E Snabdijevanje strujom, gasom i vodom	1235501	605431	630070	Electricity, gas and water supply
F Građevinarstvo	1785033	1321258	463775	Construction
<b>Ukupno proizvodne aktivnosti</b>	<b>10031273</b>	<b>6677156</b>	<b>3354117</b>	<b>Total basic industries</b>
G Veleprodaja i maloprodaja; popravka motornih vozila, motocikla i robe za ličnu upotrebu i domaćinstva	1787733	998022	789711	Wholesale and retail trade; repair of motor vehicles, motorcycles and personal and household goods
H Hoteli i restorani	411355	222420	188935	Hotels and restaurants
I Transport, skladištenje i komunikacije	1472808	668484	804324	Transport, storage and communications
J Finansijsko posredovanje	497151	173505	323646	Financial intermediation
K Poslovanje nekretninama, iznajmljivanje i poslovne usluge	602193	405008	197185	Real estate, renting and business activities
L Javna uprava i odbrana; obavezno socijalno osiguranje	1679773	532468	1147305	Public administration and defence; compulsory social security
M Obrazovanje	624185	122239	501946	Education
N Zdravstvena i socijalna zaštita	667258	216782	450476	Health and social work
O Ostale društvene, socijalne i lične uslužne djelatnosti	366978	189064	177914	Other community, social and personal service activities
<b>Ukupno uslužne aktivnosti</b>	<b>8109434</b>	<b>3527992</b>	<b>4581442</b>	<b>Total service activities</b>
<b>Ukupno sve djelatnosti</b>	<b>18140707</b>	<b>10205148</b>	<b>7935559</b>	<b>Total of branches</b>
Indirektno mjerene bankarske usluge		212547	-212547	FISIM
<b>UKUPNO, bazne cijene</b>	<b>18140707</b>	<b>10417695</b>	<b>7723012</b>	<b>TOTAL, basic prices</b>
Porezi na proizvode minus subvencije na proizvode	1888172		1888172	Taxes on products less subsidies on products
<b>BRUTO PROIZVODNJA, tržišne cijene</b>	<b>20028879</b>			<b>TOTAL OUTPUT, market prices</b>
<b>BRUTO DOMAĆI PROIZVOD, tržišne cijene</b>			<b>9611184</b>	<b>GROSS DOMESTIC PRODUCT, market prices</b>

**Napomena:** Institucije BiH uključene u djelatnosti J i L, kao i u ukupne rezultate sa slijedećim vrijednostima, izraženim u hiljadama KM: 71 209 bruto proizvodnja, 36 964 međufazna potrošnja i 34 245 dodana vrijednost.

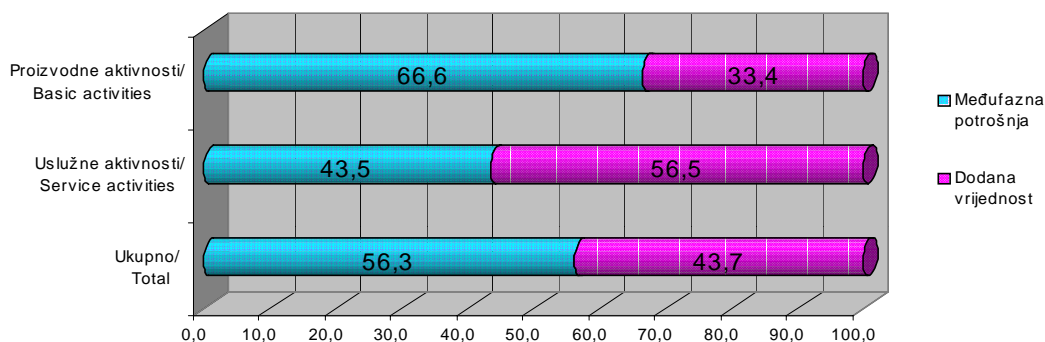
**Notes:** Institutions of BiH were included in activities J and L, as well in total results with following amounts, present in 000 KM: 71 209 output, 36 964 intermediate consumption and 34 245 value added.

**1.4 BiH - Račun proizvodnje - % međufazne potrošnje i dodane vrijednosti u bruto proizvodnji, 2000**  
**BiH - Production account - % intermediate consumption and value added in output, 2000**

*tekuće cijene / current prices*

Djelatnosti	Bruto proizvodnja Output	Međufazna potrošnja Intermediate consumption	Bruto dodana vrijednost Gross value added	Activities
A Poljoprivreda, lov i šumarstvo	100,00	53,61	46,39	Agriculture, hunting and forestry
B Ribarstvo	100,00	73,79	26,21	Fishing
C Rudarstvo	100,00	50,33	49,67	Mining
D Prerađivačka industrija	100,00	76,67	23,33	Manufacturing industry
E Snabdijevanje strujom, gasom i vodom	100,00	49,00	51,00	Electricity, gas and water supply
F Građevinarstvo	100,00	74,02	25,98	Construction
<b>Ukupno proizvodne aktivnosti</b>	<b>100,00</b>	<b>66,56</b>	<b>33,44</b>	<b>Total basic activities</b>
G Veleprodaja i maloprodaja; popravka motornih vozila, motocikla i robe za ličnu upotrebu i domaćinstva	100,00	55,83	44,17	Wholesale and retail trade; repair of motor vehicles, motorcycles and personal and household goods
H Hoteli i restorani	100,00	54,07	45,93	Hotels and restaurants
I Transport, skladištenje i komunikacije	100,00	45,39	54,61	Transport, storage and communications
J Finansijsko posredovanje	100,00	34,90	65,10	Financial intermediation
K Poslovanje nekretninama, iznajmljivanje i poslovne usluge	100,00	67,26	32,74	Real estate, renting and business activities
L Javna uprava i odbrana; obavezno socijalno osiguranje	100,00	31,70	68,30	Public administration and defence; compulsory social security
M Obrazovanje	100,00	19,58	80,42	Education
N Zdravstvena i socijalna zaštita	100,00	32,49	67,51	Health and social work
O Ostale društvene, socijalne i lične uslužne djelatnosti	100,00	51,52	48,48	Other community, social and personal service activities
<b>Ukupno uslužne aktivnosti</b>	<b>100,00</b>	<b>43,50</b>	<b>56,50</b>	<b>Total service activities</b>
<b>UKUPNO sve djelatnosti</b>	<b>100,00</b>	<b>56,26</b>	<b>43,74</b>	<b>TOTAL of branches</b>

% međufazne potrošnje i dodane vrijednosti u vrijednosti proizvodnje  
 % intermediate consumption and value added in output



**1.5 Bruto dodana vrijednost i bruto domaći proizvod, za BiH, entitete i BDs, 2001**  
**Gross value added and Gross domestic product, for BiH, entities and BDs, 2001**

tekuće cijene / current prices					000 KM
Djelatnosti	Bosna i Hercegovina	Federacija BiH	Republika Srpska	Brčko Distrikt	Activities
A Poljoprivreda, lov i šumarstvo	1112585	521951	568171	22463	<i>Agriculture, hunting and forestry</i>
B Ribarstvo	1636	187	1449		<i>Fishing</i>
C Rudarstvo	172696	152084	20612		<i>Mining</i>
D Prerađivačka industrija	1073504	858023	203870	11611	<i>Manufacturing industry</i>
E Snabdijevanje strujom, gasom i vodom	691678	447694	243158	826	<i>Electricity, gas and water supply</i>
F Građevinarstvo	439286	276901	157530	4855	<i>Construction</i>
<b>Ukupno proizvodne aktivnosti</b>	<b>3491385</b>	<b>2256840</b>	<b>1194790</b>	<b>39755</b>	<b>Total basic activities</b>
G Veleprodaja i maloprodaja; popravka motornih vozila, motocikla i robe za ličnu upotrebu i domaćinstva	995708	710561	235939	49208	<i>Wholesale and retail trade; repair of motor vehicles, motorcycles and personal and household goods</i>
H Hoteli i restorani	202941	121859	75087	5995	<i>Hotels and restaurants</i>
I Transport, skladištenje i komunikacije	947658	679406	261008	7244	<i>Transport, storage and communications</i>
J Finansijsko posredovanje	329570	238822	89689	1059	<i>Financial intermediation</i>
K Poslovanje nekretninama, iznajmljivanje i poslovne usluge	199915	155875	40962	3078	<i>Real estate, renting and business activities</i>
L Javna uprava i odbrana; obavezno socijalno osiguranje	1265304	912948	330048	22308	<i>Public administration and defence; compulsory social security</i>
M Obrazovanje	523545	377833	135982	9730	<i>Education</i>
N Zdravstvena i socijalna zaštita	455362	334735	115620	5007	<i>Health and social work</i>
O Ostale društvene, socijalne i lične uslužne djelatnosti	190649	142399	45560	2690	<i>Other community, social and personal service activities</i>
<b>Ukupno uslužne aktivnosti</b>	<b>5110654</b>	<b>3674438</b>	<b>1329895</b>	<b>106319</b>	<b>Total service activities</b>
<b>Ukupno sve djelatnosti</b>	<b>8602039</b>	<b>5931278</b>	<b>2524685</b>	<b>146074</b>	<b>Total of branches</b>
Indirektno mjerene bankarske usluge	-236505	-145600	-90614	-291	<i>FISIM</i>
<b>Ukupno bruto dodana vrijednost, bazne cijene</b>	<b>8365534</b>	<b>5785678</b>	<b>2434071</b>	<b>145783</b>	<b>Total gross value added, basic prices</b>
Porezi na proizvode minus subvencije na proizvode	2114423	1488197	558591	67635	<i>Taxes on products less subsidies on products</i>
<b>BRUTO DOMAĆI PROIZVOD, tržišne cijene</b>	<b>10479957</b>	<b>7273875</b>	<b>2992662</b>	<b>213418</b>	<b>GROSS DOMESTIC PRODUCT, market prices</b>

**1.6 Bruto dodana vrijednost i bruto domaći proizvod, za BiH, entitete i BDs, 2000**  
**Gross value added and Gross domestic product, for BiH, entities and BDs, 2000**

tekuće cijene / current prices					000 KM
Djelatnosti	Bosna i Hercegovina	Federacija BiH	Republika Srpska	Brčko Distrikt	Activities
A Poljoprivreda, lov i šumarstvo	1061412	486626	551508	23278	<i>Agriculture, hunting and forestry</i>
B Ribarstvo	2609	1262	1347		<i>Fishing</i>
C Rudarstvo	182202	153187	29015		<i>Mining</i>
D Prerađivačka industrija	1014049	753736	239648	20665	<i>Manufacturing industry</i>
E Snabdijevanje strujom, gasom i vodom	630070	406195	222776	1099	<i>Electricity, gas and water supply</i>
F Građevinarstvo	463775	306245	153329	4201	<i>Construction</i>
<b>Ukupno proizvodne aktivnosti</b>	<b>3354117</b>	<b>2107251</b>	<b>1197623</b>	<b>49243</b>	<b>Total basic activities</b>
G Veleprodaja i maloprodaja; popravka motornih vozila, motocikla i robe za ličnu upotrebu i domaćinstva	789711	585211	174486	30014	<i>Wholesale and retail trade; repair of motor vehicles, motorcycles and personal and household goods</i>
H Hoteli i restorani	188935	120352	62943	5640	<i>Hotels and restaurants</i>
I Transport, skladištenje i komunikacije	804324	601773	196746	5805	<i>Transport, storage and communications</i>
J Finansijsko posredovanje	323646	239455	83488	703	<i>Financial intermediation</i>
K Poslovanje nekretninama, iznajmljivanje i poslovne usluge	197185	156325	38703	2157	<i>Real estate, renting and business activities</i>
L Javna uprava i odbrana; obavezno socijalno osiguranje	1147305	848951	285088	13266	<i>Public administration and defence; compulsory social security</i>
M Obrazovanje	501946	366774	126592	8580	<i>Education</i>
N Zdravstvena i socijalna zaštita	450476	323583	122965	3928	<i>Health and social work</i>
O Ostale društvene, socijalne i lične uslužne djelatnosti	177914	132285	43389	2240	<i>Other community, social and personal service activities</i>
<b>Ukupno uslužne aktivnosti</b>	<b>4581442</b>	<b>3374709</b>	<b>1134400</b>	<b>72333</b>	<b>Total service activities</b>
<b>Ukupno sve djelatnosti</b>	<b>7935559</b>	<b>5481960</b>	<b>2332023</b>	<b>121576</b>	<b>Total of branches</b>
Indirektno mjerene bankarske usluge	-212547	-133352	-78853	-342	<i>FISIM</i>
<b>Ukupno bruto dodana vrijednost, bazne cijene</b>	<b>7723012</b>	<b>5348608</b>	<b>2253170</b>	<b>121234</b>	<b>Total gross value added, basic prices</b>
Porezi na proizvode minus subvencije na proizvode	1888172	1374022	481095	33055	<i>Taxes on products less subsidies on products</i>
<b>BRUTO DOMAĆI PROIZVOD, tržišne cijene</b>	<b>9611184</b>	<b>6722630</b>	<b>2734265</b>	<b>154289</b>	<b>GROSS DOMESTIC PRODUCT, market prices</b>

**1.7 Dodana vrijednost po djelatnostima i Bruto domaći proizvod za 2001, Struktura (%)**  
**Value added by branches and Gross domestic product for 2001, Structure (%)**

Djelatnosti	Bosna i Hercegovina	Federacija BiH	Republika Srpska	Brčko Distrikt	Activities
A Poljoprivreda, lov i šumarstvo	12,93	8,80	22,50	15,38	Agriculture, hunting and forestry
B Ribarstvo	0,02	0,00	0,06		Fishing
C Rudarstvo	2,01	2,56	0,82		Mining
D Prerađivačka industrija	12,48	14,47	8,08	7,95	Manufacturing industry
E Snabdijevanje strujom, gasom i vodom	8,04	7,55	9,63	0,57	Electricity, gas and water supply
F Građevinarstvo	5,11	4,67	6,24	3,32	Construction
<b>Ukupno proizvodne aktivnosti</b>	<b>40,59</b>	<b>38,05</b>	<b>47,32</b>	<b>27,22</b>	<b>Total basic activities</b>
G Veleprodaja i maloprodaja; popravka motornih vozila, motocikla i robe za ličnu upotrebu i domaćinstva	11,58	11,98	9,35	33,69	Wholesale and retail trade; repair of motor vehicles, motorcycles and personal and household goods
H Hoteli i restorani	2,36	2,05	2,97	4,10	Hotels and restaurants
I Transport, skladištenje i komunikacije	11,02	11,45	10,34	4,96	Transport, storage and communications
J Finansijsko posredovanje	3,83	4,03	3,55	0,72	Financial intermediation
K Poslovanje nekretninama, iznajmljivanje i poslovne usluge	2,32	2,63	1,62	2,11	Real estate, renting and business activities
L Javna uprava i odbrana; obavezno socijalno osiguranje	14,71	15,39	13,07	15,27	Public administration and defence; compulsory social security
M Obrazovanje	6,09	6,37	5,39	6,66	Education
N Zdravstvena i socijalna zaštita	5,29	5,64	4,58	3,43	Health and social work
O Ostale društvene, socijalne i lične uslužne djelatnosti	2,22	2,40	1,80	1,84	Other community, social and personal service activities
<b>Ukupno uslužne aktivnosti</b>	<b>59,41</b>	<b>61,95</b>	<b>52,68</b>	<b>72,78</b>	<b>Total service activities</b>
<b>Ukupno sve djelatnosti</b>	<b>100,00</b>	<b>100,00</b>	<b>100,00</b>	<b>100,00</b>	<b>Total of branches</b>
Indirektno mjerene bankarske usluge	-2,75	-2,45	-3,59	-0,20	FISIM
<b>Ukupno bruto dodana vrijednost, bazne cijene</b>	<b>97,25</b>	<b>97,55</b>	<b>96,41</b>	<b>99,80</b>	<b>Total gross value added, basic prices</b>
Porezi na proizvode minus subvencije na proizvode	24,58	25,09	22,13	46,30	Taxes on products less subsidies on products
<b>BRUTO DOMAĆI PROIZVOD, tržišne cijene</b>	<b>121,83</b>	<b>122,64</b>	<b>118,54</b>	<b>146,10</b>	<b>GROSS DOMESTIC PRODUCT, market prices</b>



**1.8 Dodana vrijednost po djelatnostima i Bruto domaći proizvod za 2000, Struktura (%)**  
**Value added by branches and Gross domestic product for 2000, Structure (%)**

Djelatnosti	Bosna i Hercegovina	Federacija BiH	Republika Srpska	Brčko Distrikt	Activities
A Poljoprivreda, lov i šumarstvo	13,38	8,88	23,65	19,15	<i>Agriculture, hunting and forestry</i>
B Ribarstvo	0,03	0,02	0,06		<i>Fishing</i>
C Rudarstvo	2,30	2,79	1,24		<i>Mining</i>
D Prerađivačka industrija	12,78	13,75	10,28	17,00	<i>Manufacturing industry</i>
E Snabdijevanje strujom, gasom i vodom	7,94	7,41	9,55	0,90	<i>Electricity, gas and water supply</i>
F Građevinarstvo	5,84	5,59	6,57	3,46	<i>Construction</i>
<b>Ukupno proizvodne aktivnosti</b>	<b>42,27</b>	<b>38,44</b>	<b>51,36</b>	<b>40,50</b>	<b>Total basic activities</b>
G Veleprodaja i maloprodaja; popravka motornih vozila, motocikla i robe za ličnu upotrebu i domaćinstva	9,95	10,68	7,48	24,69	<i>Wholesale and retail trade; repair of motor vehicles, motorcycles and personal and household goods</i>
H Hoteli i restorani	2,38	2,20	2,70	4,64	<i>Hotels and restaurants</i>
I Transport, skladištenje i komunikacije	10,14	10,98	8,44	4,77	<i>Transport, storage and communications</i>
J Finansijsko posredovanje	4,08	4,37	3,58	0,58	<i>Financial intermediation</i>
K Poslovanje nekretninama, iznajmljivanje i poslovne usluge	2,48	2,85	1,66	1,77	<i>Real estate, renting and business activities</i>
L Javna uprava i odbrana; obavezno socijalno osiguranje	14,46	15,49	12,22	10,91	<i>Public administration and defence; compulsory social security</i>
M Obrazovanje	6,33	6,69	5,43	7,06	<i>Education</i>
N Zdravstvena i socijalna zaštita	5,68	5,90	5,27	3,23	<i>Health and social work</i>
O Ostale društvene, socijalne i lične uslužne djelatnosti	2,24	2,41	1,86	1,84	<i>Other community, social and personal service activities</i>
<b>Ukupno uslužne aktivnosti</b>	<b>57,73</b>	<b>61,56</b>	<b>48,64</b>	<b>59,50</b>	<b>Total service activities</b>
<b>Ukupno sve djelatnosti</b>	<b>100,00</b>	<b>100,00</b>	<b>100,00</b>	<b>100,00</b>	<b>Total of branches</b>
Indirektno mjerene bankarske usluge	-2,68	-2,43	-3,38	-0,28	<i>FISIM</i>
<b>Ukupno bruto dodana vrijednost, bazne cijene</b>	<b>97,32</b>	<b>97,57</b>	<b>96,62</b>	<b>99,72</b>	<b>Total gross value added, basic prices</b>
Porezi na proizvode minus subvencije na proizvode	23,79	25,06	20,63	27,19	<i>Taxes on products less subsidies on products</i>
<b>BRUTO DOMAĆI PROIZVOD, tržišne cijene</b>	<b>121,12</b>	<b>122,63</b>	<b>117,25</b>	<b>126,91</b>	<b>GROSS DOMESTIC PRODUCT, market prices</b>

**1.9 Bruto dodana vrijednost i bruto domaći proizvod 2001, za BiH i entitete, indeksi**  
**Gross value added and Gross domestic product 2001, for BiH and entities, indices**

Prethodna godina / Previous year = 100

Djelatnosti	Bosna i Hercegovina	Federacija BiH	Republika Srpska	Brčko Distrikt	Activities
A Poljoprivreda, lov i šumarstvo	104,82	107,26	103,02	96,50	Agriculture, hunting and forestry
B Ribarstvo	62,71	14,82	107,57		Fishing
C Rudarstvo	94,78	99,28	71,04		Mining
D Prerađivačka industrija	105,86	113,84	85,07	56,19	Manufacturing industry
E Snabdijevanje strujom, gasom i vodom	109,78	110,22	109,15	75,16	Electricity, gas and water supply
F Građevinarstvo	94,72	90,42	102,74	115,57	Construction
<b>Ukupno proizvodne aktivnosti</b>	<b>104,09</b>	<b>107,10</b>	<b>99,76</b>	<b>80,73</b>	<b>Total basic activities</b>
G Veleprodaja i maloprodaja; popravka motornih vozila, motocikla i robe za ličnu upotrebu i domaćinstva	126,09	121,42	135,22	163,95	Wholesale and retail trade; repair of motor vehicles, motorcycles and personal and household goods
H Hoteli i restorani	107,41	101,25	119,29	106,29	Hotels and restaurants
I Transport, skladištenje i komunikacije	117,82	112,90	132,66	124,79	Transport, storage and communications
J Finansijsko posredovanje	101,83	99,74	107,43	150,64	Financial intermediation
K Poslovanje nekretninama, iznajmljivanje i poslovne usluge	101,38	99,71	105,84	142,70	Real estate, renting and business activities
L Javna uprava i odbrana; obavezno socijalno osiguranje	110,28	107,54	115,77	168,16	Public administration and defence; compulsory social security
M Obrazovanje	104,30	103,02	107,42	113,40	Education
N Zdravstvena i socijalna zaštita	101,08	103,45	94,03	127,47	Health and social work
O Ostale društvene, socijalne i lične uslužne djelatnosti	107,16	107,65	105,00	120,09	Other community, social and personal service activities
<b>Ukupno uslužne aktivnosti</b>	<b>111,55</b>	<b>108,88</b>	<b>117,23</b>	<b>146,99</b>	<b>Total service activities</b>
<b>Ukupno sve djelatnosti</b>	<b>108,40</b>	<b>108,20</b>	<b>108,26</b>	<b>120,15</b>	<b>Total of branches</b>
Indirektno mjerene bankarske usluge	111,27	109,18	114,92	85,09	FISIM
<b>Ukupno dodana vrijednost, bazne cijene</b>	<b>108,32</b>	<b>108,17</b>	<b>108,03</b>	<b>120,25</b>	<b>Total value added, basic prices</b>
Porezi na proizvode minus subvencije na proizvode	111,98	108,31	116,11	204,61	Taxes on products less subsidies on products
<b>BRUTO DOMAĆI PROIZVOD, tržišne cijene</b>	<b>109,04</b>	<b>108,20</b>	<b>109,45</b>	<b>138,32</b>	<b>GROSS DOMESTIC PRODUCT, market prices</b>

**1.10 Bruto dodana vrijednost i bruto domaći proizvod 2001, za BiH, entitete i BDs, stope rasta**  
**Gross value added and Gross domestic product 2001, for BiH, entities and BDs, Growth rates**

Prethodna godina / Previous year = 100

	Bosna i Hercegovina	Federacija BiH	Republika Srpska	Brčko Distrikt		
A	Poljoprivreda, lov i šumarstvo	4,82	7,26	3,02	-3,50	<i>Agriculture, hunting and forestry</i>
B	Ribarstvo	-37,29	-85,18	7,57		<i>Fishing</i>
C	Rudarstvo	-5,22	-0,72	-28,96		<i>Mining</i>
D	Prerađivačka industrija	5,86	13,84	-14,93	-43,81	<i>Manufacturing industry</i>
E	Snabdijevanje strujom, gasom i vodom	9,78	10,22	9,15	-24,84	<i>Electricity, gas and water supply</i>
F	Građevinarstvo	-5,28	-9,58	2,74	15,57	<i>Construction</i>
	<b>Ukupno proizvodne aktivnosti</b>	<b>4,09</b>	<b>7,10</b>	<b>-0,24</b>	<b>-19,27</b>	<b>Total basic activities</b>
G	Veleprodaja i maloprodaja; popravka motornih vozila, motocikla i robe za ličnu upotrebu i domaćinstva	26,09	21,42	35,22	63,95	<i>Wholesale and retail trade; repair of motor vehicles, motorcycles and personal and household goods</i>
H	Hoteli i restorani	7,41	1,25	19,29	6,29	<i>Hotels and restaurants</i>
I	Transport, skladištenje i komunikacije	17,82	12,90	32,66	24,79	<i>Transport, storage and communications</i>
J	Finansijsko posredovanje	1,83	-0,26	7,43	50,64	<i>Financial intermediation</i>
K	Poslovanje nekretninama, iznajmljivanje i poslovne usluge	1,38	-0,29	5,84	42,70	<i>Real estate, renting and business activities</i>
L	Javna uprava i odbrana; obavezno socijalno osiguranje	10,28	7,54	15,77	68,16	<i>Public administration and defence; compulsory social security</i>
M	Obrazovanje	4,30	3,02	7,42	13,40	<i>Education</i>
N	Zdravstvena i socijalna zaštita	1,08	3,45	-5,97	27,47	<i>Health and social work</i>
O	Ostale društvene, socijalne i lične uslužne djelatnosti	7,16	7,65	5,00	20,09	<i>Other community, social and personal service activities</i>
	<b>Ukupno uslužne aktivnosti</b>	<b>11,55</b>	<b>8,88</b>	<b>17,23</b>	<b>46,99</b>	<b>Total service activities</b>
	<b>Ukupno sve djelatnosti</b>	<b>8,40</b>	<b>8,20</b>	<b>8,26</b>	<b>20,15</b>	<b>Total of branches</b>
	Indirektno mjerene bankarske usluge	11,27	9,18	14,92	-14,91	<i>FISIM</i>
	<b>Ukupno dodana vrijednost, bazne cijene</b>	<b>8,32</b>	<b>8,17</b>	<b>8,03</b>	<b>20,25</b>	<b>Total value added, basic prices</b>
	Porezi na proizvode minus subvencije na proizvode	11,98	8,31	16,11	104,61	<i>Taxes on products less subsidies on products</i>
	<b>BRUTO DOMAĆI PROIZVOD, tržišne cijene</b>	<b>9,04</b>	<b>8,20</b>	<b>9,45</b>	<b>38,32</b>	<b>GROSS DOMESTIC PRODUCT, market prices</b>

**2.1 FBiH - Račun proizvodnje - Bruto domaći proizvod na bazi dodane vrijednosti, 2001**  
**FBiH - Production account - Gross domestic product by value added, 2001**

tekuće cijene / current prices				000 KM
Djelatnosti	Bruto proizvodnja Output	Međufazna potrošnja Intermediate consumption	Bruto dodana vrijednost Gross value added	Activities
A Poljoprivreda, lov i šumarstvo	1088150	566199	521951	Agriculture, hunting and forestry
B Ribarstvo	4401	4214	187	Fishing
C Rudarstvo	330443	178359	152084	Mining
D Prerađivačka industrija	3222633	2364610	858023	Manufacturing industry
E Snabdijevanje strujom, gasom i vodom	927173	479479	447694	Electricity, gas and water supply
F Građevinarstvo	962777	685876	276901	Construction
<b>Ukupno proizvodne aktivnosti</b>	<b>6535577</b>	<b>4278737</b>	<b>2256840</b>	<b>Total basic activities</b>
G Veleprodaja i maloprodaja; popravka motornih vozila, motocikla i robe za ličnu upotrebu i domaćinstva	1404069	693508	710561	Wholesale and retail trade; repair of motor vehicles, motorcycles and personal and household goods
H Hoteli i restorani	287753	165894	121859	Hotels and restaurants
I Transport, skladištenje i komunikacije	1215582	536176	679406	Transport, storage and communications
J Finansijsko posredovanje	365560	126736	238822	Financial intermediation
K Poslovanje nekretninama, iznajmljivanje i poslovne usluge	400566	244691	155875	Real estate, renting and business activities
L Javna uprava i odbrana; obavezno socijalno osiguranje	1222421	309473	912948	Public administration and defence; compulsory social security
M Obrazovanje	467443	89610	377833	Education
N Zdravstvena i socijalna zaštita	491240	156505	334735	Health and social work
O Ostale društvene, socijalne i lične uslužne djelatnosti	300922	158523	142399	Other community, social and personal service activities
<b>Ukupno uslužne aktivnosti</b>	<b>6155556</b>	<b>2481116</b>	<b>3674438</b>	<b>Total service activities</b>
<b>Ukupno sve djelatnosti</b>	<b>12691133</b>	<b>6759853</b>	<b>5931278</b>	<b>Total of branches</b>
Indirektno mjerene bankarske usluge		145600	-145600	FISIM
<b>UKUPNO, bazne cijene</b>	<b>12691133</b>	<b>6905453</b>	<b>5785678</b>	<b>TOTAL, basic prices</b>
Porezi na proizvode minus subvencije na proizvode	1488197		1488197	Taxes on products less subsidies on products
<b>BRUTO PROIZVODNJA, tržišne cijene</b>	<b>14179330</b>			<b>TOTAL OUTPUT, market prices</b>
<b>BRUTO DOMAĆI PROIZVOD, tržišne cijene</b>			<b>7273875</b>	<b>GROSS DOMESTIC PRODUCT, market prices</b>

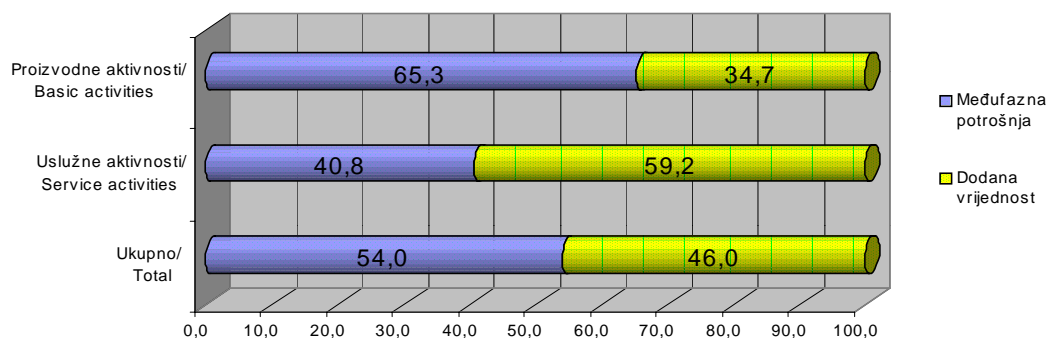
**Napomena:** Institucije BiH uključene u djelatnosti J i L, kao i u ukupne rezultate sa slijedećim vrijednostima, izraženim u hiljadama KM: 81630 bruto proizvodnja, 31834 međufazna potrošnja i 49796 dodana vrijednost.

**Notes:** Institutions of BiH were included in activities J and L, as well in total results with following amounts, present in 000 KM: 81630 output, 31834 intermediate consumption and 49796 value added.

**2.2 FBiH - Račun proizvodnje - % međufazne potrošnje i dodane vrijednosti u bruto proizvodnji, 2001**  
**FBiH - Production account - % intermediate consumption and value added in output, 2001**

Djelatnosti	Bruto proizvodnja Output	Međufazna potrošnja Intermediate consumption	Bruto dodana vrijednost Gross value added	Activities
A Poljoprivreda, lov i šumarstvo	100,00	52,03	47,97	Agriculture, hunting and forestry
B Ribarstvo	100,00	95,75	4,25	Fishing
C Rudarstvo	100,00	53,98	46,02	Mining
D Prerađivačka industrija	100,00	73,38	26,62	Manufacturing industry
E Snabdijevanje strujom, gasom i vodom	100,00	51,71	48,29	Electricity, gas and water supply
F Građevinarstvo	100,00	71,24	28,76	Construction
<b>Ukupno proizvodne aktivnosti</b>	<b>100,00</b>	<b>65,47</b>	<b>34,53</b>	<b>Total basic activities</b>
G Veleprodaja i maloprodaja; popravka motornih vozila, motocikla i robe za ličnu upotrebu i domaćinstva	100,00	49,39	50,61	Wholesale and retail trade; repair of motor vehicles, motorcycles and personal and household goods
H Hoteli i restorani	100,00	57,65	42,35	Hotels and restaurants
I Transport, skladištenje i komunikacije	100,00	44,11	55,89	Transport, storage and communications
J Finansijsko posredovanje	100,00	34,67	65,33	Financial intermediation
K Poslovanje nekretninama, iznajmljivanje i poslovne usluge	100,00	61,09	38,91	Real estate, renting and business activities
L Javna uprava i odbrana; obavezno socijalno osiguranje	100,00	25,32	74,68	Public administration and defence; compulsory social security
M Obrazovanje	100,00	19,17	80,83	Education
N Zdravstvena i socijalna zaštita	100,00	31,86	68,14	Health and social work
O Ostale društvene, socijalne i lične uslužne djelatnosti	100,00	52,68	47,32	Other community, social and personal service activities
<b>Ukupno uslužne aktivnosti</b>	<b>100,00</b>	<b>40,31</b>	<b>59,69</b>	<b>Total service activities</b>
<b>UKUPNO sve djelatnosti</b>	<b>100,00</b>	<b>53,26</b>	<b>46,74</b>	<b>TOTAL of branches</b>

% međufazne potrošnje i dodane vrijednosti u vrijednosti proizvodnje  
 % intermediate consumption and value added in output



**2.3 FBH - Račun proizvodnje - Bruto domaći proizvod na bazi dodane vrijednosti, 2000**  
**FBiH - Production account - Gross domestic product by value added, 2000**

		tekuće cijene / current prices		vrijednost / value 000 KM	
Djelatnosti	Bruto proizvodnja Output	Međufazna potrošnja Intermediate consumption	Bruto dodana vrijednost Gross value added	Activities	
A Poljoprivreda, lov i šumarstvo	985580	498954	486626	Agriculture, hunting and forestry	
B Ribarstvo	3379	2117	1262	Fishing	
C Rudarstvo	295274	142087	153187	Mining	
D Prerađivačka industrija	2915430	2161694	753736	Manufacturing industry	
E Snabdijevanje strujom, gasom i vodom	833126	426931	406195	Electricity, gas and water supply	
F Građevinarstvo	1174038	867793	306245	Construction	
<b>Ukupno proizvodne aktivnosti</b>	<b>6206827</b>	<b>4099576</b>	<b>2107251</b>	<b>Total basic industries</b>	
G Veleprodaja i maloprodaja; popravka motornih vozila, motocikla i robe za ličnu upotrebu i domaćinstva	1248002	662791	585211	Wholesale and retail trade; repair of motor vehicles, motorcycles and personal and household goods	
H Hoteli i restorani	285278	164926	120352	Hotels and restaurants	
I Transport, skladištenje i komunikacije	1104612	502839	601773	Transport, storage and communications	
J Finansijsko posredovanje	371667	132212	239455	Financial intermediation	
K Poslovanje nekretninama, iznajmljivanje i poslovne usluge	420568	264243	156325	Real estate, renting and business activities	
L Javna uprava i odbrana; obavezno socijalno osiguranje	1245777	396826	848951	Public administration and defence; compulsory social security	
M Obrazovanje	458670	91896	366774	Education	
N Zdravstvena i socijalna zaštita	474153	150570	323583	Health and social work	
O Ostale društvene, socijalne i lične uslužne djelatnosti	261999	129714	132285	Other community, social and personal service activities	
<b>Ukupno uslužne aktivnosti</b>	<b>5870726</b>	<b>2496017</b>	<b>3374709</b>	<b>Total service activities</b>	
<b>Ukupno sve djelatnosti</b>	<b>12077553</b>	<b>6595593</b>	<b>5481960</b>	<b>Total of branches</b>	
Indirektno mjerene bankarske usluge		133352	-133352	FISIM	
<b>UKUPNO, bazne cijene</b>	<b>12077554</b>	<b>6728945</b>	<b>5348608</b>	<b>TOTAL, basic prices</b>	
Porezi na proizvode minus subvencije na proizvode	1374022		1374022	Taxes on products less subsidies on products	
<b>BRUTO PROIZVODNJA, tržišne cijene</b>	<b>13451576</b>			<b>TOTAL OUTPUT, market prices</b>	
<b>BRUTO DOMAĆI PROIZVOD, tržišne cijene</b>			<b>6722630</b>	<b>GROSS DOMESTIC PRODUCT, market prices</b>	

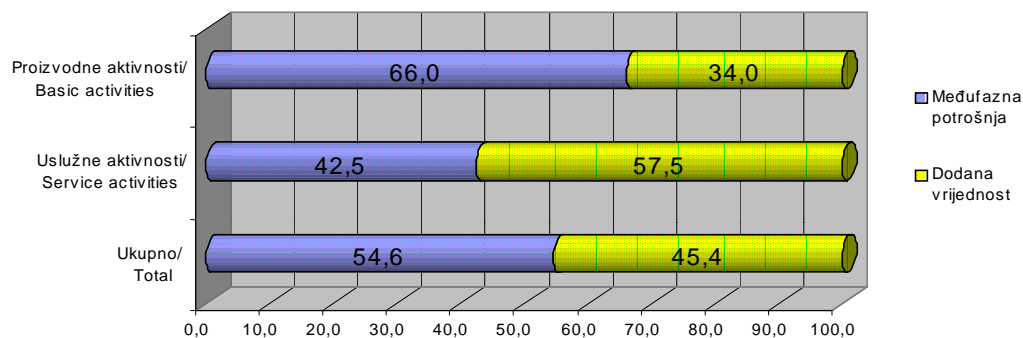
**Napomena:** Institucije BiH uključene u djelatnosti J i L, kao i u ukupne rezultate sa slijedećim vrijednostima, izraženim u hiljadama KM: 47473 bruto proizvodnja, 24643 međufazna potrošnja i 22830 dodana vrijednost.

**Notes:** Institutions of BiH were included in activities J and L, as well in total results with following amounts, present in 000 KM: 47473 output, 24643 intermediate consumption and 22830 value added.

**2.4 FBiH - Račun proizvodnje - % međufazne potrošnje i dodane vrijednosti u bruto proizvodnji, 2000**  
**FBiH - Production account - % intermediate consumption and value added in output, 2000**

<i>tekuće cijene / current prices</i>					
Djelatnosti	Bruto proizvodnja <i>Output</i>	Međufazna potrošnja <i>Intermediate consumption</i>	Bruto dodana vrijednost <i>Gross value added</i>	Activities	
A	Poljoprivreda, lov i šumarstvo	100,00	50,63	49,37	<i>Agriculture, hunting and forestry</i>
B	Ribarstvo	100,00	62,65	37,35	<i>Fishing</i>
C	Rudarstvo	100,00	48,12	51,88	<i>Mining</i>
D	Prerađivačka industrija	100,00	74,15	25,85	<i>Manufacturing industry</i>
E	Snabdijevanje strujom, gasom i vodom	100,00	51,24	48,76	<i>Electricity, gas and water supply</i>
F	Građevinarstvo	100,00	73,92	26,08	<i>Construction</i>
	<b>Ukupno proizvodne aktivnosti</b>	<b>100,00</b>	<b>66,05</b>	<b>33,95</b>	<b>Total basic activities</b>
G	Veleprodaja i maloprodaja; popravka motornih vozila, motocikla i robe za ličnu upotrebu i domaćinstva	100,00	53,11	46,89	<i>Wholesale and retail trade; repair of motor vehicles, motorcycles and personal and household goods</i>
H	Hoteli i restorani	100,00	57,81	42,19	<i>Hotels and restaurants</i>
I	Transport, skladištenje i komunikacije	100,00	45,52	54,48	<i>Transport, storage and communications</i>
J	Finansijsko posredovanje	100,00	35,57	64,43	<i>Financial intermediation</i>
K	Poslovanje nekretninama, iznajmljivanje i poslovne usluge	100,00	62,83	37,17	<i>Real estate, renting and business activities</i>
L	Javna uprava i odbrana; obavezno socijalno osiguranje	100,00	31,85	68,15	<i>Public administration and defence; compulsory social security</i>
M	Obrazovanje	100,00	20,04	79,96	<i>Education</i>
N	Zdravstvena i socijalna zaštita	100,00	31,76	68,24	<i>Health and social work</i>
O	Ostale društvene, socijalne i lične uslužne djelatnosti	100,00	49,51	50,49	<i>Other community, social and personal service activities</i>
	<b>Ukupno uslužne aktivnosti</b>	<b>100,00</b>	<b>42,52</b>	<b>57,48</b>	<b>Total service activities</b>
	<b>UKUPNO sve djelatnosti</b>	<b>100,00</b>	<b>54,61</b>	<b>45,39</b>	<b>TOTAL of branches</b>

% međufazne potrošnje i dodane vrijednosti u vrijednosti proizvodnje  
 % intermediate consumption and value added in output



**3.1 RS - Račun proizvodnje - Bruto domaći proizvod na bazi dodane vrijednosti, 2001**  
**RS - Production account - Gross domestic product by value added, 2001**

tekuće cijene / current prices				000 KM
Djelatnosti	Bruto prizvodnja Output	Međufazna potrošnja Intermediate consumption	Bruto dodana vrijednost Gross value added	Activities
A Poljoprivreda, lov i šumarstvo	1291679	723508	568171	<i>Agriculture, hunting and forestry</i>
B Ribarstvo	6508	5059	1449	<i>Fishing</i>
C Rudarstvo	50694	30082	20612	<i>Mining</i>
D Prerađivačka industrija	1102026	898156	203870	<i>Manufacturing industry</i>
E Snabdijevanje strujom, gasom i vodom	431653	188495	243158	<i>Electricity, gas and water supply</i>
F Građevinarstvo	551204	393674	157530	<i>Construction</i>
<b>Ukupno proizvodne aktivnosti</b>	<b>3433764</b>	<b>2238974</b>	<b>1194790</b>	<b>Total basic activities</b>
G Veleprodaja i maloprodaja; popravka motornih vozila, motocikla i robe za ličnu upotrebu i domaćinstva	532837	296898	235939	<i>Wholesale and retail trade; repare of motor vehicles, motorcycles and personal and household goods</i>
H Hoteli i restorani	114526	39439	75087	<i>Hotels and restaurants</i>
I Transport, skladištenje i komunikacije	432824	171816	261008	<i>Transport, storage and communications</i>
J Finansijsko posredovanje	138629	48940	89689	<i>Financial intermediation</i>
K Poslovanje nekretninama, iznajmljivanje i poslovne usluge	177385	136423	40962	<i>Real estate, renting and business activities</i>
L Javna uprava i odbrana; obavezno socijalno osiguranje	434803	104755	330048	<i>Public administration and defence; compulsory social security</i>
M Obrazovanje	157435	21453	135982	<i>Education</i>
N Zdravstvena i socijalna zaštita	186151	70531	115620	<i>Health and social work</i>
O Ostale društvene, socijalne i lične uslužne djelatnosti	109753	64193	45560	<i>Other community, social and personal service activities</i>
<b>Ukupno uslužne aktivnosti</b>	<b>2284343</b>	<b>954448</b>	<b>1329895</b>	<b>Total service activities</b>
<b>Ukupno sve djelatnosti</b>	<b>5718107</b>	<b>3193422</b>	<b>2524685</b>	<b>Total of branches</b>
Indirektno mjerene bankarske usluge		90614	-90614	<i>FISIM</i>
<b>UKUPNO, bazne cijene</b>	<b>5718107</b>	<b>3284036</b>	<b>2434071</b>	<b>TOTAL, basic prices</b>
Porezi na proizvode minus subvencije na proizvode	558591		558591	<i>Taxes on products less subsidies on products</i>
<b>BRUTO PROIZVODNJA, tržišne cijene</b>	<b>6276698</b>			<b>TOTAL OUTPUT, market prices</b>
<b>BRUTO DOMAĆI PROIZVOD, tržišne cijene</b>			<b>2992662</b>	<b>GROSS DOMESTIC PRODUCT, market prices</b>

**Napomena:** Institucije BiH uključene u djelatnosti J i L, kao i u ukupne rezultate sa slijedećim vrijednostima, izraženim u hiljadama KM: 40815 bruto proizvodnja, 15917 međufazna potrošnja i 24898 dodana vrijednost.

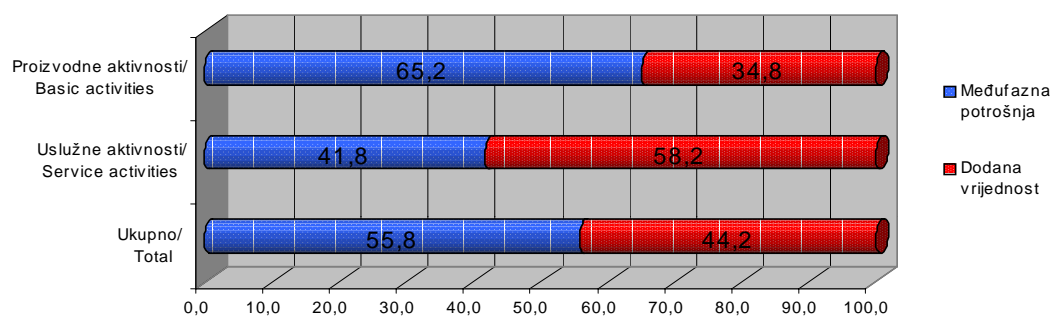
**Notes:** Institutions of BiH were included in activities J and L, as well in total results with following amounts, present in 000 KM: 40815 output, 15917 intermediate consumption and 24898 value added.



3.2 RS - Račun proizvodnje - % međufazne potrošnje i dodane vrijednosti u bruto proizvodnji, 2001  
 RS - Production account - % intermediate consumption and value added in output, 2001

Djelatnosti	Bruto proizvodnja Output	Međufazna potrošnja Intermediate consumption	Bruto dodana vrijednost Gross value added	Activities
A Poljoprivreda, lov i šumarstvo	100,00	56,01	43,99	Agriculture, hunting and forestry
B Ribarstvo	100,00	77,74	22,26	Fishing
C Rudarstvo	100,00	59,34	40,66	Mining
D Prerađivačka industrija	100,00	81,50	18,50	Manufacturing industry
E Snabdijevanje strujom, gasom i vodom	100,00	43,67	56,33	Electricity, gas and water supply
F Građevinarstvo	100,00	71,42	28,58	Construction
<b>Ukupno proizvodne aktivnosti</b>	<b>100,00</b>	<b>65,20</b>	<b>34,80</b>	<b>Total basic activities</b>
G Veleprodaja i maloprodaja; popravka motornih vozila, motocikla i robe za ličnu upotrebu i domaćinstva	100,00	55,72	44,28	Wholesale and retail trade; repair of motor vehicles, motorcycles and personal and household goods
H Hoteli i restorani	100,00	34,44	65,56	Hotels and restaurants
I Transport, skladištenje i komunikacije	100,00	39,70	60,30	Transport, storage and communications
J Finansijsko posredovanje	100,00	35,30	64,70	Financial intermediation
K Poslovanje nekretninama, iznajmljivanje i poslovne usluge	100,00	76,91	23,09	Real estate, renting and business activities
L Javna uprava i odbrana; obavezno socijalno osiguranje	100,00	24,09	75,91	Public administration and defence; compulsory social security
M Obrazovanje	100,00	13,63	86,37	Education
N Zdravstvena i socijalna zaštita	100,00	37,89	62,11	Health and social work
O Ostale društvene, socijalne i lične uslužne djelatnosti	100,00	58,49	41,51	Other community, social and personal service activities
<b>Ukupno uslužne aktivnosti</b>	<b>100,00</b>	<b>41,78</b>	<b>58,22</b>	<b>Total service activities</b>
<b>UKUPNO sve djelatnosti</b>	<b>100,00</b>	<b>55,85</b>	<b>44,15</b>	<b>TOTAL of branches</b>

% međufazne potrošnje i dodane vrijednosti u vrijednosti proizvodnje  
 % intermediate consumption and value added in output



**3.3 RS - Račun proizvodnje - Bruto domaći proizvod na bazi dodane vrijednosti, 2000**  
**RS - Production account - Gross domestic product by value added, 2000**

<i>tekuće cijene / current prices</i>		<i>vrijednost / value 000 KM</i>		
Djelatnosti	Bruto prizvodnja <i>Output</i>	Međufazna potrošnja <i>Intermediate consumption</i>	Bruto dodana vrijednost <i>Gross value added</i>	<i>Activities</i>
A Poljoprivreda, lov i šumarstvo	1256206	704698	551508	<i>Agriculture, hunting and forestry</i>
B Ribarstvo	6574	5227	1347	<i>Fishing</i>
C Rudarstvo	71527	42512	29015	<i>Mining</i>
D Prerađivačka industrija	1382568	1142920	239648	<i>Manufacturing industry</i>
E Snabdijevanje strujom, gasom i vodom	398200	175424	222776	<i>Electricity, gas and water supply</i>
F Građevinarstvo	589125	435796	153329	<i>Construction</i>
<b>Ukupno proizvodne aktivnosti</b>	<b>3704200</b>	<b>2506577</b>	<b>1197623</b>	<b><i>Total basic industries</i></b>
G Veleprodaja i maloprodaja; popravka motornih vozila, motocikla i robe za ličnu upotrebu i domaćinstva	488781	314295	174486	<i>Wholesale and retail trade; repara- of motor vehicles, motorcycles and personal and household goods</i>
H Hoteli i restorani	113738	50795	62943	<i>Hotels and restaurants</i>
I Transport, skladištenje i komunikacije	355113	158367	196746	<i>Transport, storage and communications</i>
J Finansijsko posredovanje	124259	40771	83488	<i>Financial intermediation</i>
K Poslovanje nekretninama, iznajmljivanje i poslovne usluge	175859	137156	38703	<i>Real estate, renting and business activities</i>
L Javna uprava i odbrana; obavezno socijalno osiguranje	416658	131570	285088	<i>Public administration and defence; compulsory social security</i>
M Obrazovanje	156098	29506	126592	<i>Education</i>
N Zdravstvena i socijalna zaštita	188053	65088	122965	<i>Health and social work</i>
O Ostale društvene, socijalne i lične uslužne djelatnosti	101449	58060	43389	<i>Other community, social and personal service activities</i>
<b>Ukupno uslužne aktivnosti</b>	<b>2120008</b>	<b>985608</b>	<b>1134400</b>	<b><i>Total service activities</i></b>
<b>Ukupno sve djelatnosti</b>	<b>5824208</b>	<b>3492185</b>	<b>2332023</b>	<b><i>Total of branches</i></b>
Indirektno mjerene bankarske usluge		78853	-78853	<i>FISIM</i>
<b>UKUPNO, bazne cijene</b>	<b>5824208</b>	<b>3571038</b>	<b>2253170</b>	<b><i>TOTAL, basic prices</i></b>
Porezi na proizvode minus subvencije na proizvode	481095		481095	<i>Taxes on products less subsidies on products</i>
<b>BRUTO PROIZVODNJA, tržišne cijene</b>	<b>6305303</b>			<b><i>TOTAL OUTPUT, market prices</i></b>
<b>BRUTO DOMAĆI PROIZVOD, tržišne cijene</b>			<b>2734265</b>	<b><i>GROSS DOMESTIC PRODUCT, market prices</i></b>

**Napomena:** Institucije BiH uključene u djelatnosti J i L, kao i u ukupne rezultate sa slijedećim vrijednostima, izraženim u hiljadama KM: 23736 bruto proizvodnja, 12321 međufazna potrošnja i 11415 dodana vrijednost.

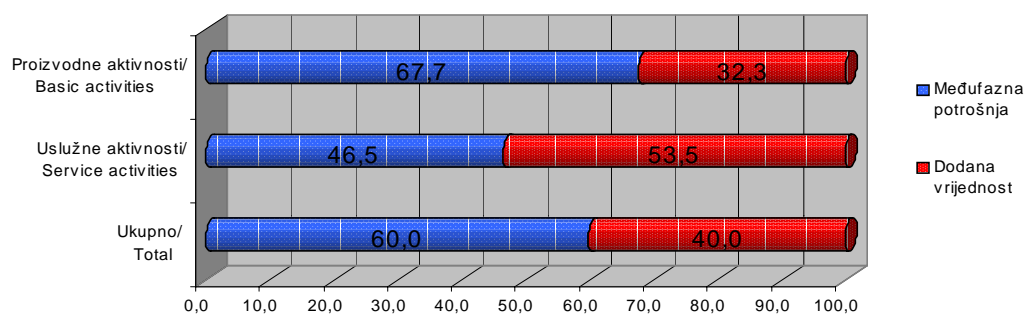
**Notes:** Institutions of BiH were included in activities J and L, as well in total results with following amounts, present in 000 KM: 23736 output, 12321 intermediate consumption and 11415 value added.

3.4 RS - Račun proizvodnje - % međufazne potrošnje i dodane vrijednosti u bruto proizvodnji, 2000  
RS - Production account - % intermediate consumption and value added in output, 2000

**tekuće cijene / current prices**

Djelatnosti	Bruto proizvodnja Output	Međufazna potrošnja Intermediate consumption	Bruto dodana vrijednost Gross value added	Activities
A Poljoprivreda, lov i šumarstvo	100,00	56,10	43,90	Agriculture, hunting and forestry
B Ribarstvo	100,00	79,51	20,49	Fishing
C Rudarstvo	100,00	59,43	40,57	Mining
D Prerađivačka industrija	100,00	82,67	17,33	Manufacturing industry
E Snabdijevanje strujom, gasom i vodom	100,00	44,05	55,95	Electricity, gas and water supply
F Građevinarstvo	100,00	73,97	26,03	Construction
<b>Ukupno proizvodne aktivnosti</b>	<b>100,00</b>	<b>67,67</b>	<b>32,33</b>	<b>Total basic activities</b>
G Veleprodaja i maloprodaja; popravka motornih vozila, motocikla i robe za ličnu upotrebu i domaćinstva	100,00	64,30	35,70	Wholesale and retail trade; repair of motor vehicles, motorcycles and personal and household goods
H Hoteli i restorani	100,00	44,66	55,34	Hotels and restaurants
I Transport, skladištenje i komunikacije	100,00	44,60	55,40	Transport, storage and communications
J Finansijsko posredovanje	100,00	32,81	67,19	Financial intermediation
K Poslovanje nekretninama, iznajmljivanje i poslovne usluge	100,00	77,99	22,01	Real estate, renting and business activities
L Javna uprava i odbrana; obavezno socijalno osiguranje	100,00	31,58	68,42	Public administration and defence; compulsory social security
M Obrazovanje	100,00	18,90	81,10	Education
N Zdravstvena i socijalna zaštita	100,00	34,61	65,39	Health and social work
O Ostale društvene, socijalne i lične uslužne djelatnosti	100,00	57,23	42,77	Other community, social and personal service activities
<b>Ukupno uslužne aktivnosti</b>	<b>100,00</b>	<b>46,49</b>	<b>53,51</b>	<b>Total service activities</b>
<b>UKUPNO sve djelatnosti</b>	<b>100,00</b>	<b>59,96</b>	<b>40,04</b>	<b>TOTAL of branches</b>

% međufazne potrošnje i dodane vrijednosti u vrijednosti proizvodnje  
% intermediate consumption and value added in output



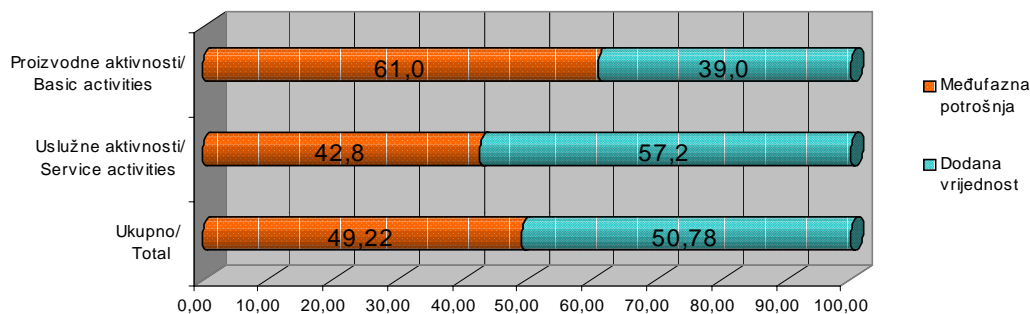
**4.1 BDs - Račun proizvodnje - Bruto domaći proizvod na bazi dodane vrijednosti, 2001**  
**BDs - Production account - Gross domestic product by value added, 2001**

tekuće cijene / current prices				000 KM
Djelatnosti	Bruto proizvodnja Output	Međufazna potrošnja Intermediate consumption	Bruto dodana vrijednost Gross value added	Activities
A Poljoprivreda, lov i šumarstvo	41269	18806	22463	Agriculture, hunting and forestry
B Ribarstvo				Fishing
C Rudarstvo				Mining
D Prerađivačka industrija	35476	23865	11611	Manufacturing industry
E Snabdijevanje strujom, gasom i vodom	3028	2202	826	Electricity, gas and water supply
F Građevinarstvo	22043	17188	4855	Construction
<b>Ukupno proizvodne aktivnosti</b>	<b>101816</b>	<b>62061</b>	<b>39755</b>	<b>Total basic activities</b>
G Veleprodaja i maloprodaja; popravka motornih vozila, motocikla i robe za ličnu upotrebu i domaćinstva	78586	29378	49208	Wholesale and retail trade; repair of motor vehicles, motorcycles and personal and household goods
H Hoteli i restorani	13038	7043	5995	Hotels and restaurants
I Transport, skladištenje i komunikacije	15829	8585	7244	Transport, storage and communications
J Finansijsko posredovanje	1653	594	1059	Financial intermediation
K Poslovanje nekretninama, iznajmljivanje i poslovne usluge	6091	3013	3078	Real estate, renting and business activities
L Javna uprava i odbrana; obavezno socijalno osiguranje	39999	17691	22308	Public administration and defence; compulsory social security
M Obrazovanje	12358	2628	9730	Education
N Zdravstvena i socijalna zaštita	12662	7655	5007	Health and social work
O Ostale društvene, socijalne i lične uslužne djelatnosti	5628	2938	2690	Other community, social and personal service activities
<b>Ukupno uslužne aktivnosti</b>	<b>185844</b>	<b>79525</b>	<b>106319</b>	<b>Total service activities</b>
<b>Ukupno sve djelatnosti</b>	<b>287660</b>	<b>141586</b>	<b>146074</b>	<b>Total of branches</b>
Indirektno mjerene bankarske usluge		291	-291	FISIM
<b>UKUPNO, bazne cijene</b>	<b>287660</b>	<b>141877</b>	<b>145783</b>	<b>TOTAL, basic prices</b>
Porezi na proizvode minus subvencije na proizvode	67635		67635	Taxes on products less subsidies on products
<b>BRUTO PROIZVODNJA, tržišne cijene</b>	<b>355295</b>			<b>TOTAL OUTPUT, market prices</b>
<b>BRUTO DOMAĆI PROIZVOD, tržišne cijene</b>			<b>213418</b>	<b>GROSS DOMESTIC PRODUCT, market prices</b>

**4.2 BDs - Račun proizvodnje - % međufazne potrošnje i dodane vrijednosti u bruto proizvodnji, 2001**  
**BDs - Production account - % intermediate consumption and value added in output, 2001**

Djelatnosti	Bruto proizvodnja Output	Međufazna potrošnja Intermediate consumption	Bruto dodana vrijednost Gross value added	Activities
A Poljoprivreda, lov i šumarstvo	100,00	45,57	54,43	Agriculture, hunting and forestry
B Ribarstvo	-	-	-	Fishing
C Rudarstvo	-	-	-	Mining
D Prerađivačka industrija	100,00	67,27	32,73	Manufacturing industry
E Snabdijevanje strujom, gasom i vodom	100,00	72,72	27,28	Electricity, gas and water supply
F Građevinarstvo	100,00	77,97	22,03	Construction
<b>Ukupno proizvodne aktivnosti</b>	<b>100,00</b>	<b>60,95</b>	<b>39,05</b>	<b>Total basic activities</b>
G Veleprodaja i maloprodaja; popravka motornih vozila, motocikla i robe za ličnu upotrebu i domaćinstva	100,00	37,38	62,62	Wholesale and retail trade; repair of motor vehicles, motorcycles and personal and household goods
H Hoteli i restorani	100,00	54,02	45,98	Hotels and restaurants
I Transport, skladištenje i komunikacije	100,00	54,24	45,76	Transport, storage and communications
J Finansijsko posredovanje	100,00	35,93	64,07	Financial intermediation
K Poslovanje nekretninama, iznajmljivanje i poslovne usluge	100,00	49,47	50,53	Real estate, renting and business activities
L Javna uprava i odbrana; obavezno socijalno osiguranje	100,00	44,23	55,77	Public administration and defence; compulsory social security
M Obrazovanje	100,00	21,27	78,73	Education
N Zdravstvena i socijalna zaštita	100,00	60,46	39,54	Health and social work
O Ostale društvene, socijalne i lične uslužne djelatnosti	100,00	52,20	47,80	Other community, social and personal service activities
<b>Ukupno uslužne aktivnosti</b>	<b>100,00</b>	<b>42,79</b>	<b>57,21</b>	<b>Total service activities</b>
<b>UKUPNO sve djelatnosti</b>	<b>100,00</b>	<b>49,22</b>	<b>50,78</b>	<b>TOTAL of branches</b>

% međufazne potrošnje i dodane vrijednosti u vrijednosti proizvodnje  
 % intermediate consumption and value added in output



**4.3 BDs - Račun proizvodnje - Bruto domaći proizvod na bazi dodane vrijednosti, 2000**  
**BDs - Production account - Gross domestic product by value added, 2000**

tekuće cijene / current prices				000 KM
Djelatnosti	Bruto proizvodnja Output	Međufazna potrošnja Intermediate consumption	Bruto dodana vrijednost Gross value added	Activities
A Poljoprivreda, lov i šumarstvo	46474	23196	23278	Agriculture, hunting and forestry
B Ribarstvo				Fishing
C Rudarstvo				Mining
D Prerađivačka industrija	47727	27062	20665	Manufacturing industry
E Snabdijevanje strujom, gasom i vodom	4175	3076	1099	Electricity, gas and water supply
F Građevinarstvo	21870	17669	4201	Construction
<b>Ukupno proizvodne aktivnosti</b>	<b>120246</b>	<b>71003</b>	<b>49243</b>	<b>Total basic industries</b>
G Veleprodaja i maloprodaja; popravka motornih vozila, motocikla i robe za ličnu upotrebu i domaćinstva	50950	20936	30014	Wholesale and retail trade; repara- of motor vehicles, motorcycles and personal and household goods
H Hoteli i restorani	12339	6699	5640	Hotels and restaurants
I Transport, skladištenje i komunikacije	13083	7278	5805	Transport, storage and communications
J Finansijsko posredovanje	1225	522	703	Financial intermediation
K Poslovanje nekretninama, iznajmljivanje i poslovne usluge	5766	3609	2157	Real estate, renting and business activities
L Javna uprava i odbrana; obavezno socijalno osiguranje	17338	4072	13266	Public administration and defence; compulsory social security
M Obrazovanje	9417	837	8580	Education
N Zdravstvena i socijalna zaštita	5052	1124	3928	Health and social work
O Ostale društvene, socijalne i lične uslužne djelatnosti	3530	1290	2240	Other community, social and personal service activities
<b>Ukupno uslužne aktivnosti</b>	<b>118700</b>	<b>46367</b>	<b>72333</b>	<b>Total service activities</b>
<b>Ukupno sve djelatnosti</b>	<b>238946</b>	<b>117370</b>	<b>121576</b>	<b>Total of branches</b>
Indirektno mjerene bankarske usluge		342	-342	FISIM
<b>UKUPNO, bazne cijene</b>	<b>238946</b>	<b>117712</b>	<b>121234</b>	<b>TOTAL, basic prices</b>
Porezi na proizvode minus subvencije na proizvode	33055		33055	Taxes on products less subsidies on products
<b>BRUTO PROIZVODNJA, tržišne cijene</b>	<b>272001</b>			<b>TOTAL OUTPUT, market prices</b>
<b>BRUTO DOMAĆI PROIZVOD, tržišne cijene</b>			<b>154289</b>	<b>GROSS DOMESTIC PRODUCT, market prices</b>

4.4 BDs - Račun proizvodnje - % međufazne potrošnje i dodane vrijednosti u bruto proizvodnji, 2000  
 BDs - Production account - % intermediate consumption and value added in output, 2000

Djelatnosti	Bruto proizvodnja Output	Međufazna potrošnja Intermediate consumption	Bruto dodana vrijednost Gross value added	Activities
A Poljoprivreda, lov i šumarstvo	100,00	49,91	50,09	Agriculture, hunting and forestry
B Ribarstvo				Fishing
C Rudarstvo				Mining
D Prerađivačka industrija	100,00	56,70	43,30	Manufacturing industry
E Snabdijevanje strujom, gasom i vodom	100,00	73,68	26,32	Electricity, gas and water supply
F Građevinarstvo	100,00	80,79	19,21	Construction
<b>Ukupno proizvodne aktivnosti</b>	<b>100,00</b>	<b>59,05</b>	<b>40,95</b>	<b>Total basic activities</b>
G Veleprodaja i maloprodaja; popravka motornih vozila, motocikla i robe za ličnu upotrebu i domaćinstva	100,00	41,09	58,91	Wholesale and retail trade; repair of motor vehicles, motorcycles and personal and household goods
H Hoteli i restorani	100,00	54,29	45,71	Hotels and restaurants
I Transport, skladištenje i komunikacije	100,00	55,63	44,37	Transport, storage and communications
J Finansijsko posredovanje	100,00	42,61	57,39	Financial intermediation
K Poslovanje nekretninama, iznajmljivanje i poslovne usluge	100,00	62,59	37,41	Real estate, renting and business activities
L Javna uprava i odbrana; obavezno socijalno osiguranje	100,00	23,49	76,51	Public administration and defence; compulsory social security
M Obrazovanje	100,00	8,89	91,11	Education
N Zdravstvena i socijalna zaštita	100,00	22,25	77,75	Health and social work
O Ostale društvene, socijalne i lične uslužne djelatnosti	100,00	36,54	63,46	Other community, social and personal service activities
<b>Ukupno uslužne aktivnosti</b>	<b>100,00</b>	<b>39,06</b>	<b>60,94</b>	<b>Total service activities</b>
<b>UKUPNO sve djelatnosti</b>	<b>100,00</b>	<b>49,12</b>	<b>50,88</b>	<b>TOTAL of branches</b>

% međufazne potrošnje i dodane vrijednosti u vrijednosti proizvodnje  
 % intermediate consumption and value added in output

